



UNIONE ITALIANA

Talijanska unija - Italijanska Unija
Via – Ulica – Uljarska 1/IV
51000 FIUME – RIJEKA – REKA (HR)
Tel. +385/(0)51/338-285(911); Fax. 212-876
E-Mail: tremul@unione-italiana.hr
www.unione-italiana.hr
ID Skype: unione.italiana.fiume

GIUNTA ESECUTIVA

Sig. Amm. 013-04/2010-7
N° Pr. 2170-67-02-10-7

Ai sensi dell'articolo 39 dello Statuto dell'Unione Italiana e degli articoli 19 e 27 del “*Regolamento di procedura della Giunta Esecutiva dell'Unione Italiana*”, la Giunta Esecutiva dell'Unione Italiana nel corso della sua LV Sessione ordinaria, tenutasi a Cittanova, il 17 maggio 2010, dopo essere stata messa a conoscenza del “*Bilancio d'esercizio al 31/12/2009*” dell'Università Popolare di Trieste (UPT), su proposta della Presidenza della Giunta Esecutiva, ha approvato la seguente:

CONCLUSIONE

17 maggio 2010, N° 758,

“*Bilancio consuntivo dell'Università Popolare di Trieste per l'anno d'esercizio 2009*”

1. Si prende atto del Bilancio Consuntivo dell'Università Popolare di Trieste al 31 dicembre 2009 (in allegato).
2. Si rileva che l'Unione Italiana con la Delibera 30 marzo 2010, N° 85, recante “*Programmazione delle attività, delle iniziative e degli interventi da finanziarsi con i mezzi delle Leggi 191/2009 e 25/2010 a favore della Comunità Nazionale Italiana in Croazia e Slovenia per il 2009 e Utilizzo e ridestinazione degli avanzi contrattuali, degli interessi maturati, dei mezzi inutilizzati, dei progetti decaduti e dei contratti rescissi a valere sulla Legge 19/91 e successive estensioni e modificazioni al 31 dicembre 2009*” ha dato un significativo contributo all'UPT al fine della copertura del deficit al 31/12/2009. Infatti, la ripartizione dei mezzi per l'annualità 2010, secondo la consolidata prassi che vede gli stessi assegnati per 1/3 alla Convenzione MAE-UI e per 2/3 a quella MAE-UPT, è stata modificata in favore dell'UPT vista e considerata la difficile situazione finanziaria dell'Università Popolare di Trieste relativa alla chiusura del Bilancio 2009, come segue: Convenzione MAE-UI, 24%; Convenzione MAE-UPT, 76%.
3. La presente Conclusione entra in vigore il giorno della sua approvazione e sarà pubblicata sul sito dell'Unione Italiana www.unione-italiana.hr

Il Presidente
Maurizio Tremul

Cittanova, 17 maggio 2010

Recapitare:

- All'Università Popolare di Trieste.
- Al Titolare del Settore “*Finanze e Bilancio*” della GE UI.
- Al Presidente dell'Assemblea dell'Unione Italiana, On. Furio Radin.
- Alla Direttrice dei Servizi Amministrativi dell'UI, Sig.ra Orietta Marot.
- Al Segretario della GE, Sig.ra Ingrid Budiselić.
- All'Ufficio dell'Assemblea e della Giunta Esecutiva.
- Archivio.

KORIETA
MANIZZO } Com.



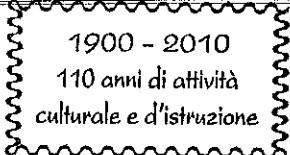
Università Popolare di Trieste

Fondata nel 1899

Ente Morale Culturale e d'Istruzione

NEC ARMA NEC OPES
SED ARTES ET SCIENTIAE
PERENNANT

Medaglia d'Oro del Presidente della Repubblica Italiana ai benemeriti della Scuola della Cultura e dell'Arte



PRESIDENZA

n. prot. U.P./29628/02

Oggetto: Approvazione Bilanci: Consuntivo 2009 e Preventivo 2010.

TRIESTE, 20 APRILE 2010

2170. REPUBBLICA ITALIANA
TALIANSKA UNIJA LIKNI

30.04.2010

910-01/2010-127 | 1

2170-67-05-10-20

- ♦ *Ai signori componenti il Consiglio d'Amministrazione dell'Università Popolare di Trieste*
 - ♦ *Al Presidente del Collegio dei Revisori dei Conti dell'Università Popolare di Trieste*
 - ♦ *All'Unione Italiana-Fiume*
- loro sedi

Faccio seguito alla comunicazione dell'8 febbraio u.s., per inviarVi in allegato il Bilancio consuntivo dell'esercizio finanziario chiuso al 31.12.2009, così come approvato dal Consiglio Direttivo nella riunione del 16 aprile 2010.

Il Consiglio d'Amministrazione sarà convocato per l'esame e l'approvazione del Bilancio non appena avremo informazioni certe sullo stanziamento relativo al capitolo di spesa n. 4062, garantito dalla rinnovata Legge 19/91, ora Legge n. 25 del 26.02.2010.

In quell'occasione sarà esaminato ed approvato anche il Bilancio di previsione per il 2010 del nostro Ente, tenendo conto delle variazioni intervenute nei finanziamenti garantiti per il corrente anno; sarà anche esaminato il programma di attività per il 2010, predisposto tenendo conto delle predette variazioni nei finanziamenti dello Stato Italiano.

Mi piace anche ricordare che nella nostra sede di Piazza del Ponterosso n. 6, prosegue il ciclo di conferenze programmate per ricordare il Centodieci anni di vita dell'Università Popolare di Trieste.

I prossimi appuntamenti, sempre alle ore 17.30, sono previsti il 24 aprile (*prof.ssa Irene Visintini, "L'attività culturale svolta in Istria, Fiume e Dalmazia, dall'Università Popolare di Trieste"*), il 29 aprile (*prof. Ivano Cavallini, "Il mito della Nazione e la musica nei programmi dell'Università Popolare di Trieste"*), il 6 maggio (*prof. Luciano Lago, "Editoria"*) ed il 10 maggio (*prof. Elvio Guagnini, "La Letteratura del Gruppo Nazionale Italiano"*).

A conclusione delle conferenze chiederemo ai relatori di partecipare ad una tavola rotonda, da tenersi sempre nella nostra sede, presumibilmente il 20 maggio p.v., alle ore 17.30, per individuare nuove possibilità di attività nei campi di azione dell'Università Popolare di Trieste, sulla base delle indicazioni ricavate nelle conferenze.

In attesa di incontrarVi, Vi invio i miei migliori saluti.



PRESIDENTE
(Silvio Delbello)
Silvio Delbello

SDmp

UNIVERSITÀ POPOLARE DI TRIESTE

34121 - TRIESTE- Piazza del Ponterosso n. 6 - telefono: 040/6705111 - fax: 040/631967 - codice fiscale: 80011330323 -

CONSIGLIO DIRETTIVO

Delibera n. 73/10

*Estratto del processo verbale
della seduta di data 16 aprile 2010*

Oggetto: approvazione proposta di Bilancio 2009.

		ASSENTE	PRESENTE
1	Silvio DELBELLO Presidente		✓
2	Piero DELBELLO Vice Presidente	✓	
3	Daniele VERGA Membro		✓
4	Denis ZIGANTE Membro		✓
5	Ferdinando PARLATO Membro		✓
Partecipano senza diritto di voto:			
	Alessandro Rossit Direttore Generale		✓
	Silvia Cremona Direttore Amministrativo		✓
	Maria Luisa Chiriaco Presidente del Comitato Scientifico Culturale		✓

considerato

che l'Università Popolare di Trieste è tenuta a presentare annualmente il Bilancio d'esercizio,

esaminato

il Bilancio d'esercizio 2009 dell'Università Popolare di Trieste ed esaminata la nota integrativa, nonché tutti gli allegati presentati,

tenuto conto

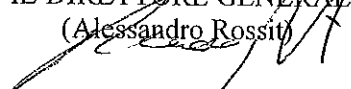
che l'art. 19 dello Statuto dell'Università Popolare di Trieste, al punto c) prevede come attribuzione del Consiglio Direttivo la compilazione di bilanci e regolamenti da sottoporre all'approvazione del Consiglio di Amministrazione,

Il Consiglio Direttivo dell'Università Popolare:

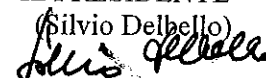
DELIBERA

Art. 1 - Si approva la proposta allegata del Bilancio dell'esercizio 2009 dell'Università Popolare di Trieste e dei conti economici delle Gestioni per conto terzi (MAE capp. 4062, 4063 e Regione Friuli Venezia Giulia).

IL DIRETTORE GENERALE
(Alessandro Rossit)



IL PRESIDENTE
(Silvio Delbello)





UNIVERSITA' POPOLARE DI TRIESTE

piazza Ponterosso, 6 – 34121 Trieste – C.F. 80011330323

BILANCIO D'ESERCIZIO AL 31/12/2009

UNIVERSITA' POPOLARE DI TRIESTE

BILANCIO CONSUNTIVO 2009

L'esercizio 2009 si conclude con un *deficit* pari ad € 115.491,00.

Nell'esercizio 2009 si sono sostenuti costi per complessivi € 961.793,00 a fronte di ricavi complessivi pari ad € 846.302,00.

Rispetto al bilancio consuntivo dell'esercizio 2008, si evidenzia un contenimento dei costi di ca. € 20.000,00, ma tale risparmio non è stato sufficiente in quanto anche i ricavi, esclusi quelli relativi ai corsi, hanno subito una diminuzione tale da produrre un risultato negativo, come risulta dalla tabella che segue:

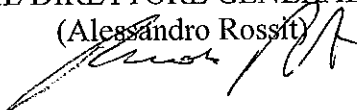
n.	descrizione	importo ricavi 2008	importo ricavi 2009	differenza
1	M.A.E. capp. 4062 e 4063	528.554,00	447.454,19	81.099,81
2	ricavi diversi	2.729,00	900,00	1.829,00
3	interessi attivi	1.720,63	885,21	835,42
4	proventi diversi d'esercizio	16.412,05	0,00	16.412,05
TOTALI		549.415,68	449.239,40	100.176,28

Considerato che i vari risultati di Bilancio conseguiti dall'Università Popolare a partire dall'anno 1999 (prima adozione del Bilancio economico-patrimoniale) all'anno 2009 e preso atto delle "compensazioni", cioè le differenze risultanti tra la sommatoria dei vari importi corrispondenti agli "utili" ed alle "perdite", si arriva ad una "**perdita**" finale al 31/12/2009 pari ad € 126.107,01.

Si propone di coprire tale perdita, se non totalmente almeno in gran parte, con il bilancio dell'esercizio 2010, nel quale è inserito un introito utile a coprire le uscite ordinarie nonché la perdita registrata alla fine dell'esercizio 2009.

IL DIRETTORE GENERALE

(Alessandro Rossit)



IL PRESIDENTE

(Silvio Delbello)



S T A T O P A T R I M O N I A L E

DESCRIZIONE VOCE	ESER. 09/09	ESER. 08/08
A T T I V O		
A) CREDITI VERSO SOCI PER VERSAMENTI ANCORA DOVUTI		
Versamenti richiamati	0,00	0,00
	-----	-----
TOTALE A) CREDITI VERSO SOCI PER VERSAMENTI ANCORA DOVUTI	0,00	0,00
	=====	=====
B) IMMOBILIZZAZIONI		
I) Immobilizzazioni immateriali		
Immobilizzazioni immateriali lorde	0,00	0,00
Fondi rettificativi immobilizzazioni immateriali	0,00	0,00
	-----	-----
T O T A L E I) Immobilizzazioni immateriali	0,00	0,00
	=====	=====
II) Immobilizzazioni materiali		
Immobilizzazioni materiali lorde	620.324,00	618.692,00
201001 IMMOBILI CIVILI	474.454,00	474.454,00
201002 MACCHINE D'UFFICIO	4.580,00	4.580,00
201003 MACCHINE D'UFFICIO ELETTRONICHE	87.779,00	86.147,00
201004 MOBILI E ARREDI	41.589,00	41.589,00
201005 ATTREZZ. UPF. IMM. PROMOZ. EDITORIA	657,00	657,00
201007 ATTREZZATURE IN DONAZIONE	6.348,00	6.348,00
201008 ATTREZZATURE	4.917,00	4.917,00
Fondi rettificativi immobilizzazioni materiali	186.402,00-	180.829,00-
Fondi ammortamento immobilizzazioni materiali	186.402,00-	180.829,00-
320001 FONDO AMM. IMMOBILI CIVILI	50.737,00-	48.558,00-
320002 FONDO AMM. MACCHINE UFFICIO	4.580,00-	4.580,00-
320003 FONDO AMM. MACCHINE UFFICIO ELETTRONICHE	79.561,00-	78.450,00-
320004 FONDO AMM. MOBILI E ARREDI	40.278,00-	39.797,00-
320005 FONDO AMM. ATTR.UFF. IMM. PROMOZ. EDITORIA	657,00-	657,00-
320007 F.DO AMMORT. ATTREZZ. DONAZIONE	6.348,00-	5.714,00-
320008 FONDO AMM. ATTREZZATURE	4.241,00-	3.073,00-
	-----	-----
T O T A L E II) Immobilizzazioni materiali	433.922,00	437.863,00
	=====	=====
III) Immobilizzazioni finanziarie	0,00	0,00
	-----	-----
TOTALE B) IMMOBILIZZAZIONI	433.922,00	437.863,00
	=====	=====
C) ATTIVO CIRCOLANTE		
I) Rimanenze	0,00	0,00
II) Crediti		
Crediti correnti	77.759,00	389.199,00
104002 CREDITI V/ASSOCIATI	10.906,00	15.900,00
104011 CREDITI DIVERSI	907,00	41.354,00
104012 CREDITI PER CONTRIBUTI	500,00	15.279,00
104013 CREDITI MAE - CAP.4062 CONVENZIONE	0,00	137.909,00
104017 CREDITI PER CONTRIBUTI PROVINCIA TS	3.900,00	3.950,00
104018 CREDITI PER CONTRIBUTI REGIONE	0,00	4.500,00
104020 CREDITI MAE -CAP.4063 PER ANTICIPI	7.174,00	1.433,00
104021 CREDITI MAE-CAP.4062 PER ANTICIPI L.19	15.977,00	0,00
104034 CREDITI PER PAG. USO PALESTRE	1.074,00	1.220,00
104037 2006 CREDITI MAE-CAP.4062 CONVENZIONI	5.390,00	5.390,00
104038 2007 CREDITI PER CONVENZIONE L.19/91	0,00	63.088,00
104039 2008 CREDITI CONVENZIONE L.19/91	0,00	93.674,00
104041 2009 CREDITI CONVENZIONE L.19/91	30.509,00	0,00
105004 ERARIO CRED. PER ACCONTI IRAP	1.422,00	5.502,00
Crediti esigibili oltre l'esercizio successivo	428.760,00	407.108,00
104031 CREDITO I.N.A.	361.582,00	339.930,00
104032 CREDITI VERSO INPS 12 %	66.731,00	66.731,00

S T A T O P A T R I M O N I A L E

DESCRIZIONE VOCE

ESER. 09/09

ESER. 08/08

202001 DEPO. CAUZION. AULE PALESTRE C.PROV.LI	447,00	447,00
TOTALE II) Crediti	506.519,00	796.307,00
III) Attivita' finanziarie non costituenti immob.	0,00	0,00
IV) Disponibilita' liquide	398.855,00	71.704,00
102002 U.P.C/C 6611030227/01 FRIULADRIA	396.855,00	69.499,00
101001 CASSA CONTANTI	1.000,00	1.000,00
101004 CASSA CORSI	1.000,00	1.205,00
TOTALE C) ATTIVO CIRCOLANTE	905.374,00	868.011,00
D) RATEI E RISCONTI		
Ratei	0,00	0,00
Risconti	6.205,00	3.157,00
106002 RISCONTI ATTIVI	2.917,00	3.157,00
106008 COSTI ANTICIPATI 110 ANNI UPT	3.288,00	0,00
Disaggio prestiti	0,00	0,00
TOTALE D) RATEI E RISCONTI	6.205,00	3.157,00
T O T A L E A T T I V O	1.345.501,00	1.309.031,00
P A S S I V O		
A) PATRIMONIO NETTO		
I) Capitale	117.965,00	117.965,00
390001 PATRIMONIO	117.965,00	117.965,00
II) Riserva da sovrapprezzo azioni	0,00	0,00
III) Riserve di rivalutazione	401.792,00	401.792,00
390010 FONDO RIVALUTAZIONE IMMOBILI	401.792,00	401.792,00
IV) Riserva legale	0,00	0,00
V) Riserve Statutarie	12.911,00	12.911,00
390002 RISERVA INDISPONIBILE - ART. 4 STATUTO	12.911,00	12.911,00
VI) Riserva per azioni proprie	0,00	0,00
VII) Altre riserve	2,00-	2,00-
Diff.arrot.Bil.unita` Euro	2,00-	2,00-
VIII) Utili (o perdite) portati a nuovo	10.616,00-	42.360,00
391003 AVANZO ANNI PRECEDENTI	0,00	121.822,00
391004 PERDITA ESERCIZI PRECEDENTI	10.616,00-	79.462,00-
IX) Utile (o perdita) dell' esercizio	115.491,00-	52.976,00-
391002 PERDITA D'ESERCIZIO	115.491,00-	52.976,00-
TOTALE A) PATRIMONIO NETTO	406.559,00	522.050,00
B) FONDI PER RISCHI ED ONERI	50.000,00	12.159,00
310013 FONDI PER RISCHI ED ONERI	50.000,00	12.159,00
C) TRATTAMENTO FINE RAPPORTO LAVORO SUBORDINATO	397.657,00	368.019,00
104030 ANTICIPAZIONI SU T.F.R.	79.871,00-	79.871,00-
315001 FONDO TRATTAMENTO DI FINE RAPPORTO IMPIEGATI	477.528,00	447.890,00
D) DEBITI		
Debiti correnti	326.580,00	244.412,00
301001 DEBITI V/FORNITORI	3.911,00	19.136,00
301003 FATTURE DA RICEVERE 2004	612,00	612,00
301004 FATT.DA RICEVERE COMP. 2005	333,00	333,00
301006 FATT.DA RICEV.2007	0,00	4.116,00
301007 FATT.DA RIC.2008	0,00	16.420,00
301008 FATTURE DA RICEVERE 2009	29.518,00	0,00
304002 ERARIO C/RIT. FISCALI LAVORO AUTONOMO	0,00	9,00-
304003 ERARIO C/IMPOSTE DA VERSARE IRPEG	2,00	156,00-

S T A T O P A T R I M O N I A L E

DESCRIZIONE VOCE	ESER. 09/09	ESER. 08/08
303003 INAIL	742,00-	674,00-
303005 TRATTENUTE SINDACALI	0,00	68,00
302002 IMPIEGATI C/FERIE	15.726,00	16.656,00
302003 IMPIEGATI C/MENS. AGGIUNTIVE	2.654,00	2.664,00
310001 DEBITI DIVERSI	47.276,00	44.263,00
310002 GESTIONE CORSI	22.013,00	35.237,00
310003 DEBITI PER BOLLI	22,00	0,00
310004 DEB. MAE CAP. 4063 PER ANTICIPI	200.000,00	1.639,00
310005 DEB. MAE CAP. 4062 PER ANTICIPI	0,00	100.000,00
310007 DEBITI MAE - 4062	3.191,00	2.043,00
310012 FONDO PREMIO MARIZZA	2.064,00	2.064,00
Debiti esigibili oltre l' esercizio successivo	0,00	0,00
TOTALE D) DEBITI	326.580,00	244.412,00
E) RATEI E RISCONTI		
Ratei	0,00	0,00
Risconti	164.705,00	162.391,00
311001 RISCONTI PASSIVI	1.046,00	1.046,00
311002 RISCONTI PASSIVI CORSI PROVINCIALI	38.912,00	44.238,00
311003 RISCONTI PASSIVI CORSI CENTRALI	108.295,00	101.550,00
311004 RISCONTI PASSIVI SU QUOTE ASSOCIATIVE	16.452,00	15.557,00
Aggio su prestiti	0,00	0,00
TOTALE E) RATEI E RISCONTI	164.705,00	162.391,00
T O T A L E P A S S I V O	1.345.501,00	1.309.031,00
Conti d'ordine attivi	5.353.757,00	5.734.067,00
C) Impegni		
servizi per conto terzi	5.353.757,00	5.734.067,00
1) Impegni per conto Regione	36.286,00	169.356,00
002005 REG. FVG C/CREDITI GEST. TERZI	36.286,00	169.356,00
2) Impegni per conto M.A.E. Ordinario	751.261,00	1.035.517,00
002006 MAE ORD. C/CREDITI GESTIONE TERZI	751.261,00	1.035.517,00
3) Impegni per conto L. 19/91	4.566.210,00	4.529.194,00
002007 MAE L.19/91 C/CREDITI GESTIONE TERZI	4.566.210,00	4.529.194,00
TOTALE C) Impegni	5.353.757,00	5.734.067,00
TOTALE Conti d'ordine attivi	5.353.757,00	5.734.067,00
Conti d'ordine passivi		
C) Impegni		
Servizi per conto terzi	5.353.757,00-	5.734.067,00-
1) Regione conto impegni	36.286,00-	169.356,00-
003005 REG. FVG C/DEBITI GESTIONE TERZI	36.286,00-	169.356,00-
2) M.A.E. Ordinario conto impegni	751.261,00-	1.035.517,00-
003006 MAE ORD. C/DEBITI GESTIONE TERZI	751.261,00-	1.035.517,00-
3) L. 19/91 conto impegni	4.566.210,00-	4.529.194,00-
003007 MAE L 19/91 C/DEBITI GESTIONE TERZI	4.566.210,00-	4.529.194,00-
TOTALE C) Impegni	5.353.757,00-	5.734.067,00-
TOTALE Conti d'ordine passivi	5.353.757,00-	5.734.067,00-

C O N T O E C C O N O M I C O

DESCRIZIONE VOCE	ESER. 09/09	ESER. 08/08
A)-VALORE DELLA PRODUZIONE		
1)-Ricavi delle vendite e delle prestazioni	0,00	0,00
2)-Variazioni delle rimanenze di prodotti	0,00	0,00
3)-Variazione lavori in corso su ordinazione	0,00	0,00
4)-Incrementi di immobilizzazioni per lavori	0,00	0,00
5)-Altri ricavi e proventi		
altri proventi	110,00	16.494,00
911000 PROVENTI DIVERSI D'ESERCIZIO	0,00	16.412,00
911003 ARROTONDAMENTI ATTIVI	110,00	82,00
contributi in c/esercizio		
contributi in c/esercizio - Regione	0,00	0,00
contributi in c/esercizio - M.A.E.	0,00	0,00
contributi in c/esercizio - L.19	0,00	0,00
ricavi gestione U.P.T	845.219,00	909.215,00
917000 QUOTE ASSOCIATIVE	23.783,00	22.597,00
919002 PROVINCIA DI TRIESTE	900,00	950,00
919008 CONTRIBUTI DIVERSI	0,00	1.779,00
920001 CONTR.M.A.E. L/19 CAP.4062	261.134,00	268.880,00
920002 CONTR. M.A.E. ORDIN. CAP.4063	186.321,00	259.674,00
920003 CONTR. REG. FRIULI VENEZIA GIULIA	121.000,00	110.000,00
921002 QUOTE ISCRIZIONE CORSI PROVINCIALI	68.285,00	72.802,00
922002 QUOTE ISCRIZIONE CORSI CENTRALI	183.796,00	172.533,00
	-----	-----
T O T A L E contributi in c/esercizio	845.219,00	909.215,00
	-----	-----
T O T A L E 5)-Altri ricavi e proventi	845.329,00	925.709,00
	-----	-----
T O T A L E A)-VALORE DELLA PRODUZIONE	845.329,00	925.709,00
	=====	=====
B)-COSTI DI PRODUZIONE		
6)-Per materie prime, sussidiarie, consumo e merci	0,00	0,00
7)-Per servizi		
7)-Per servizi- gestione Regione	0,00	0,00
7)- Per servizi - gestione M.A.E. Ordinario	0,00	0,00
7)- Per servizi - gestione Legge 19/91	0,00	0,00
7)- Per servizi - gestione U.P.T.	385.201,00-	456.184,00-
811003 MANUTENZIONE UFFICIO	0,00	5.944,00-
811004 SPESE CONDOMINIALI	2.372,00-	1.417,00-
814001 TELEFONICHE	9.579,00-	10.086,00-
814004 SPESE POSTALI	1.594,00-	2.342,00-
814005 EN. ELETTRICA E CONS.IDRICI	2.535,00-	3.129,00-
814006 GAS COMBUSTIBILE	2.057,00-	3.643,00-
814010 ASSISTENZA TECNICA	4.046,00-	6.045,00-
814011 CANONI ASSISTENZA SOFTWARE	0,00	36,00-
814012 AGGIORNAM. SITO INTERNET	678,00-	648,00-
816000 COMPENSI PROFESSIONALI E DI LAVORO AUTONOMO	0,00	1.593,00-
816004 COMMISSIONI UPT	11.838,00-	6.609,00-
816005 CONSIGLIO DIRETTIVO	14.372,00-	24.491,00-
816006 COLLEGIO DEI REVISORI DEI CONTI	24.825,00-	28.983,00-
816007 CONSULENZE SPECIALISTICHE	1.317,00-	2.732,00-
816009 CONSIGLIO DI AMMINISTRAZIONE	8.455,00-	4.269,00-
816012 SPESE VARIE RIUNIONI	497,00-	3.990,00-
816013 COMITATO SCIENTIFICO CULTURALE	1.440,00-	0,00
817000 VIAGGI E TRASFERTE DIPENDENTI UPT	8.093,00-	27.321,00-
817006 MISSIONI DIRIGENTI UPT	5.321,00-	6.708,00-
817008 MISSIONI SPESE VARIE	1.846,00-	1.726,00-
817011 COLAZIONI DI LAVORO	678,00-	110,00-
818000 ASSICURAZIONI	0,00	86,00-
818002 ASSICURAZIONE INCENDI	421,00-	460,00-

C O N T O E C O N O M I C O

DESCRIZIONE VOCE

ESER. 09/09

ESER. 08/08

818003 ASSICURAZIONE RESPONSABILITA' CIVILE VERSO TERZI	3.248,00-	2.135,00-
818004 ASSICURAZIONI FURTO	173,00-	185,00-
818005 ASSICURAZIONI INFORTUNI	193,00-	187,00-
818007 ASSIC.NI PERSONALE DIPENDENTE	932,00-	967,00-
818009 ASSIC. VARIE OFF. U.P.T.	91,00-	150,00-
819000 CONSULENZA DEL LAVORO	10.479,00-	5.896,00-
820002 STAMPA ED INSERZIONI	0,00	198,00-
820006 SPESE DI RAPPRESENTANZA E OMAGGI	1.394,00-	275,00-
821002 CANCELLERIA E MATERIALI DI CONSUMO	5.818,00-	5.670,00-
833011 ONERI E COMMISSIONI BANCARIE	1.218,00-	1.048,00-
833013 L.19/91 ONERI BANCARI	3.191,00-	2.090,00-
836010 CONCORSO LEONE DI MUGGIA	7.108,00-	7.597,00-
836012 PULIZIE UFFICIO	5.090,00-	6.231,00-
836024 MOSTRA ACQUAFORTE 2008	0,00	7.616,00-
843001 COMPENSI DOCENTI E A.T.A. PROV.LI	59.197,00-	72.118,00-
843003 ASSICURAZIONI CORSI PROV.LI	1.430,00-	2.018,00-
843004 MATERIALE DIDATTICO CORSI PROV.LI	67,00-	1.323,00-
843006 MANUTENZIONE CORSI PROVINCIALI	493,00-	297,00-
843007 VARIE CORSI PROV.LI	542,00-	874,00-
843009 CONSULENZA DEL LAVORO	1.331,00-	1.757,00-
844001 COMPENSI DOCENTI E A.T.A. C.CENTR.	128.188,00-	128.795,00-
844003 ASSICURAZIONI CORSI CENTRALI	719,00-	631,00-
844004 MATERIALE DIDATTICO C. CENTRALI	59,00-	1.726,00-
844005 PUBBLICITA' C. CENTRALI	8.245,00-	15.252,00-
844006 PULIZIE E MANUTENZIONE FOTOCOPIATORI	3.312,00-	3.106,00-
844007 VIAGGI PREMIO E CERIMONIA FINALE	2.000,00-	2.507,00-
844009 CONSULENZA DEL LAVORO	2.004,00-	1.674,00-
844011 STIP.CORSI CENTRALI	14.234,00-	4.570,00-
844012 CORSI-CONTR.SOCIALI STIP.CORSI	3.944,00-	1.251,00-
844101 COMP.DOCENTI C.SEGNO INCISO/ACQUAFORTE	3.570,00-	3.218,00-
844102 PULIZIE CORSI ACQUAFORTE	664,00-	2.195,00-
844103 AFFITTI C. SEGNO INCISO/ACQUAFORTE	1.462,00-	1.440,00-
844104 MATERIALE DIDAT. C. SEGNO INCISO/ACQUAFORTE	539,00-	206,00-
844105 CONSULENZA DEL LAVORO-ACQUAFORTE	53,00-	51,00-
844106 ASSICURAZIONI C. SEGNO INCISO/ACQUAFORTE	82,00-	117,00-
844107 NUOVA SEDE C.SEGNO INCISO/ACQUAFORTE	0,00	21.205,00-
845004 COMMISSIONI GIUDICATRICI	3.509,00-	5.520,00-
845007 SPESE SU CONVENZIONI	306,00-	0,00
845008 TRADUZIONI	1.580,00-	1.620,00-
845012 SPESE VARIE E DIVERSE	49,00-	100,00-
845016 MISSIONI VARIE	480,00-	0,00
845017 IMP.DI BOLLO - CONTRATTI	6.243,00-	0,00
	-----	-----
T O T A L E 7)-Per servizi	385.201,00-	456.184,00-
8)-Per godimento di beni di terzi	22.217,00-	18.313,00-
812001 LOCAZIONI	2.700,00-	2.700,00-
843002 AFFITTI AULE E PALESTRE PROV.LI	4.132,00-	6.562,00-
843008 NOLEGGIO ATTR. DIDATTICHE C. PROV.LI	0,00	778,00-
844002 AFFITTI AULE E PALESTRE C. CBNTR.	15.385,00-	8.273,00-
9)-Per personale		
a)-salari e stipendi	327.568,00-	324.986,00-
804000 COSTO PERSONALE E MISSIONI	350.084,00-	373.073,00-
804004 STORNO MISSIONI NON IMPUTABILI	22.516,00	48.087,00
b)-oneri sociali	99.586,00-	101.191,00-
806000 CONTRIBUTI SOCIALI SU STIPENDI E SALARI	93.084,00-	94.026,00-
806004 ASS.NE I.N.A.I.L. DIPENDENTI	6.502,00-	7.165,00-
c)-trattamento di fine rapporto	31.594,00-	32.684,00-
807000 TRATTAMENTO DI FINE RAPPORTO	31.594,00-	32.684,00-
d)-trattamento di quiescenza e simili	0,00	0,00

C O N T O E C O N O M I C O

DESCRIZIONE VOCE	ESER. 09/09	ESER. 08/08
e)-altri costi	0,00	0,00
T O T A L E 9)-Per personale	458.748,00-	458.861,00-
10)-Ammortamenti e svalutazioni		
a)-ammort delle immobilizzazioni immateriali	0,00	0,00
b)-ammort delle immobilizzazioni materiali	5.574,00-	8.941,00-
822001 AMMORTAMENTO ORD. IMMOBILI CIVILI	2.180,00-	2.180,00-
822003 AMMORT. ORD. MACCH. D'UFFICIO ELETTRONICHE	1.111,00-	3.842,00-
822004 AMMORTAMENTO ORD. MOBILI E ARREDI	481,00-	481,00-
822007 AMMORTAMENTO ATTEZZ. IN DONAZIONE	634,00-	1.270,00-
822008 AMMORTAMENTO ATTREZZATURE	1.168,00-	1.168,00-
c)-altre svalutazioni delle immobilizzazioni	0,00	0,00
d)-svalutazioni dei crediti compr.nell'attivo cir.	0,00	0,00
T O T A L E 10)-Ammortamenti e svalutazioni	5.574,00-	8.941,00-
11)-Variazione delle materie prime	0,00	0,00
12)-Accantonamento per rischi	0,00	0,00
13)-Altri accantonamenti	0,00	0,00
14)-Oneri diversi di gestione	19.431,00-	10.856,00-
836004 ARROTONDAMENTI PASSIVI	53,00-	49,00-
836006 GIORNALI E RIVISTE	447,00-	415,00-
836007 ATTREZZATURE VARIE	945,00-	0,00
836008 LIBRI U.P.T.	112,00-	0,00
836011 LICENZE D'USO PROGRAMMI	1.056,00-	0,00
836015 QUOTE ASSOCIATIVE	258,00-	258,00-
836016 SPESE VARIE	1.490,00-	1.077,00-
836017 SPESE LEGALI UPT	1.224,00-	1.224,00-
836023 SPESE FIDO BANCARIO	1.345,00-	2.150,00-
836025 SPESE ELEZIONI UPT	1.348,00-	1.398,00-
836027 VERTENZE	8.836,00-	0,00
838004 IMPOSTA DI BOLLO	253,00-	164,00-
838008 IMPOSTE E TASSE DIVERSE	1.822,00-	3.874,00-
838010 SMALTIMENTO RIFIUTI	241,00-	241,00-
838011 SANZIONI	1,00-	6,00-
T O T A L E B)-COSTI DI PRODUZIONE	891.171,00-	953.155,00-
DIFFERENZA VALORE E COSTI DELLA PRODUZIONE (A-B)	45.842,00-	27.446,00-
C)-PROVENTI ED ONERI FINANZIARI		
15)-Proventi da partecipazioni		
imprese controllate	0,00	0,00
imprese collegate	0,00	0,00
altre	0,00	0,00
T O T A L E 15)-Proventi da partecipazioni	0,00	0,00
16)-Altri proventi finanziari		
a)-da crediti iscritti nelle immobilizzazioni		
imprese controllate	0,00	0,00
imprese collegate	0,00	0,00
imprese controllanti	0,00	0,00
crediti da immobilizzazioni	0,00	0,00
T O T A L E a)-da crediti iscritti nelle immobilizzazioni	0,00	0,00
b)-da titoli iscritti nelle immobilizzazioni	0,00	0,00
c)-da titoli iscritti nell'attivo circolante	0,00	0,00
d)-proventi diversi		
proventi diversi	885,00	1.721,00

C O N T O E C O N O M I C O

DESCRIZIONE VOCE	ESER. 09/09	ESER. 08/08
T O T A L E E) -PROVENTI ED ONERI STRAORDINARI	47.919,00-	762,00
RISULTATO PRIMA DELLE IMPOSTE (A-B+/-C+/-D+/-E)	92.989,00-	29.846,00-
22)-imposte sul reddito d'esercizio		
imposte correnti	22.502,00-	23.130,00-
837001 IMPOSTA SULLE PERSONE GIURIDICHE IRPEG	793,00-	791,00-
837002 I.R.A.P.	21.709,00-	22.339,00-
imposte differite	0,00	0,00
imposte anticipate	0,00	0,00
T O T A L E 22)-imposte sul reddito d'esercizio	22.502,00-	23.130,00-
23) UTILE (PERDITA) DELL'ESERCIZIO	115.491,00-	52.976,00-
391002 PERDITA D'ESERCIZIO	115.491,00-	52.976,00-

Stampato con tecnologia di stampa FISCOLA SER www.dasaprintgrafik.it

UNIVERSITA' POPOLARE DI TRIESTE

NOTA INTEGRATIVA AL BILANCIO D'ESERCIZIO CHIUSO AL 31 DICEMBRE 2009

Forma e contenuto del bilancio

Il bilancio d'esercizio chiuso al 31 dicembre 2009 è stato predisposto con riferimento alla vigente normativa civilistica, introdotta dal D.Lgs 6/2003 e dal D.Lgs 310/2004.

Il documento di bilancio comprende:

- lo Stato Patrimoniale, conforme allo schema previsto dagli articoli 2424-2424 bis;
- il Conto Economico, conforme allo schema di cui agli articoli 2425-2425 bis;
- la Nota Integrativa, predisposta secondo il dettato dell'art. 2427 del codice civile che costituisce, per effetto dell'art. 2423 c.c., parte integrante del bilancio d'esercizio.

La presente Nota Integrativa, in particolare, è costituita da:

Parte A – Criteri di valutazione e di redazione del bilancio;

Parte B – Informazioni sullo Stato Patrimoniale;

Parte C – Informazioni sul Conto Economico.

Parte D – Allegati.

Relativamente alla lettura del fascicolo di bilancio si segnala quanto segue :

- i dati di bilancio sono espressi in unità di euro, senza cifre decimali, come previsto dall'art. 2423 comma 5 c.c.;
- nell'ambito della nota integrativa la trasformazione dei dati contabili (espressi in centesimi di €) in dati di bilancio (espressi in unità di €) è stata effettuata adottando la tecnica dell'arrotondamento;
- il bilancio è stato redatto in forma semplificata in quanto ricorrono i presupposti per la sua presentazione in forma abbreviata ai sensi dell'art. 2435 bis;

Parte A

Criteri di valutazione e di redazione del Bilancio

I criteri adottati in sede di formazione del bilancio sono conformi ai principi contabili vigenti in Italia.

I più significativi criteri di valutazione adottati per la redazione del bilancio al 31 dicembre 2009, sono qui di seguito richiamati.

Immobilizzazioni materiali

Le immobilizzazioni sono state iscritte al valore storico d'acquisto ove reperito, in sua assenza al valore storico stimato d'acquisto.

Ai beni, senza valore, censiti nel libro inventari è stato attribuito convenzionalmente il valore di zero euro anche in considerazione della loro vetustà.

Il valore delle immobilizzazioni trova rettifica del proprio importo nei corrispondenti fondi d'ammortamento.

La valutazione di merito sulla durata presunta d'utilizzo dei beni acquistati ha portato alla definizione dei periodi di ammortamento.

Le aliquote applicate nel rispetto dei criteri adottati sono state le seguenti:

➤ mobili, arredi e attrezzature	15%
➤ macchine d' ufficio	12%
➤ macchine d'uff. elettroniche e attrezz. in donazione	20%
➤ immobili civili	3%

Per i beni oggetto di specifico contributo di terzi, si è provveduto alla loro iscrizione a patrimonio al costo di acquisto con contestuale rilevazione separata del relativo contributo. Il contributo rimane soggetto a risconto il cui "pro rata temporis" è mutuato dal piano di ammortamento del bene stesso.

Per i beni ricevuti in donazione, si procede alla loro iscrizione al presumibile valore di acquisizione, con contestuale rilevazione di posta economica straordinaria. I beni sono oggetto ad ordinario ammortamento.

Crediti

I crediti sono valutati secondo il loro valore di presumibile realizzo determinato tenendo conto della situazione di solvibilità dei debitori.

Fa eccezione il credito INA dove l'ammontare rappresenta il valore medio del credito maturato non conoscendo a priori le modalità di risoluzione contrattuale.

Debiti

I debiti sono iscritti al valore nominale.

Ratei e risconti

I criteri utilizzati per la determinazione dei ratei e risconti fanno riferimento al concetto di attribuzione all'esercizio di competenza dei costi e dei ricavi comuni a più esercizi.

Trattamento di fine rapporto di lavoro subordinato

Il trattamento di fine rapporto è stanziato a fronte della passività maturata nei confronti dei dipendenti in conformità alla legislazione vigente ed al regolamento aziendale. Tale passività è calcolata secondo i criteri stabiliti dalle Leggi vigenti e dal C.C.N.L.

Costi

Criterio di classificazione è quello per natura tipico della gestione ordinaria dell'Ente.

Eccezione ha comportato la predisposizione delle voci di costo e ricavo relative ai Corsi Provinciali e Corsi Centrali rilevate per destinazione. Nel presente bilancio le voci sono comunque omogeneamente riclassificate per natura.

Proventi

Le diverse nature delle entrate dell'Ente assumono diversi criteri di imputazione al fine del rispetto della competenza economica e qui di seguito sintetizzati.

Contributi per corsi

I contributi vengono espressi utilizzando il metodo del "pro rata temporis" rilevando la quota di competenza in base alla durata dei corsi ed alla loro scansione temporale.

Contributi da convenzioni

I contributi vengono iscritti per i loro relativi ammontari al momento della sottoscrizione delle convenzioni per l'anno di riferimento ed in base ad una percentuale predeterminata. Con specifico riferimento alla Legge 19/91, oltre a quanto sopra espresso, vengono iscritti i contributi correlati ai singoli contratti attivati al momento dell'invio del contratto stesso al M.A.E..

Contributi

Esprimono gli ammontari dei contributi a fondo perduto ricevuti, siano essi ad erogazione finalizzata o erogazione non finalizzata.

Sopravvenienze attive e passive

Accolgono valori divenuti noti nell'anno 2009, ma di competenza di esercizi precedenti.

Interessi attivi e passivi

Gli interessi attivi e passivi sono iscritti nel rispetto del principio della competenza temporale, secondo il metodo "pro rata temporis".

Parte B

Informazioni sullo Stato Patrimoniale

ATTIVITA'

B) Immobilizzazioni

II. Immobilizzazioni materiali

saldo al 31/12/2008	saldo al 31/12/2009	variazioni
437.863	433.922	-3.941

FABBRICATI

saldo al 31/12/2008	saldo al 31/12/2009	variazioni
425.896	423.717	-2.179

	Immobilizzazioni	F. ammortamento	Valore al 31/12/2009
Fabbricati	474.454	-50.737	423.717

	Val.contab. 31/12/2008	Variazioni Aumentative	Variazioni Diminutive	Ammort.	Val. cont. 31/12/2009
Fabbricati	425.896			-2.179	423.717

L'importo pari a € 474.454,00.- risulta così stratificato per anno di sostenimento:

➤ 1980	acquisto	€	37.701,35.-
➤ 1989	ristrutturazione	€	21.523,95.-
➤ 1995	ristrutturazione	€	3.060,63.-
➤ 2002	rivalutazione	€	401.791,67.-
➤ 2005	adeguamento impianto elettrico	€	4.820,40.-
➤ 2007	adeguamento impianto elettrico	€	5.556,00.-

Tale posta trova valore rettificativo nel relativo fondo di ammortamento.

Nell'anno 2002, a seguito di delibera del C.D. n. 530 del 4 luglio 2002 e sulla scorta di perizia tecnica si è proceduto all'adeguamento del valore del bene da euro 62.285,93 ad euro 464.077,60. L'incremento di euro 401.791,67 ha trovato pari allocazione in apposita riserva del netto patrimoniale.

Ai fini di una maggiore informazione in merito alla determinazione della quota di ammortamento, si segnala che la rivalutazione anno 2002 (€ 401.791,67) non è presa a base per il calcolo dell'ammortamento.

ARREDI, ATTREZZATURA E MACCHINE UFFICIO

Saldo al 31/12/2008	saldo al 31/12/2009	variazioni
11.967	10.205	-1.762

	Immobilizzazioni	F. ammortamento	Valore al 31/12/2009
Macchine ufficio	0	0	0
Macchine uff. elett.	87.779	-79.561	-8.218
Mobili arredi	41.589	-40.278	-1.311
Attrezzature	4.917	-4.241	-676
Attrezzature Editoria	0	0	0
Attrezzature in donaz.	6.348	-6.348	0
Totale	140.633	-130.428	-10.205

	Val.contab. 31/12/2008	Variazioni Aumentative	Variazioni Diminutive	Ammort.	Val. cont. 31/12/2009
Macc. Uff.	0	0		0	0
Macc. Uff. elet	4.829	1.632		-1.111	5.350
Mobili arredi	1.794	0		-481	1.313
Attrezzature	4.711	0		-1.168	3.543
Att. Editoria	0	0		0	0
Attr.in donaz.	634	0		-634	0
Arrot contabili	-1	0		0	-1
Totale	11.967	1.632	0	-3.394	10.205

C) Attivo circolante

II. Crediti

Saldo al 31/12/2008	saldo al 31/12/2009	Variazioni
796.307	506.519	-289.788

Il saldo è così suddiviso in base alle scadenze

descrizione	entro 12 mesi	oltre 12 mesi	Totale
crediti V/Associati	10.906		10.906
crediti per pag.palestre	1.074		1.074
crediti per contributi	4.400		4.400
crediti per convenzioni	35.899		35.899
crediti per anticipi	23.151		23.151
crediti v/erario	1.422		1.422
crediti diversi	907		907
crediti I.N.A.		361.582	361.582
crediti contributivi		66.731	66.731
depositi cauzionali		447	447
Totale	77.759	428.760	506.519

III. Disponibilità liquide

saldo al 31/12/2008	saldo al 31/12/2009	Variazioni
71.704	398.855	327.151

descrizione	saldo al 31/12/2008	Saldo 31/12/2009
Cassa	2.205	2.000
Depositi bancari	69.499	396.855
Totale	71.704	398.855

D) Ratei e risconti

saldo al 31/12/2008	saldo al 31/12/2009	Variazioni
3.157	6.205	3.048

descrizione	Importo
Risconti attivi	2.917
Costi anticipati 110 anni U.P.T.	3.288
Totale	6.205

PASSIVITA'

A) Patrimonio netto

saldo al 31/12/2008	saldo al 31/12/2009	Variazioni
522.050	406.559	-115.491

descrizione	31/12/2008	31/12/2009
Patrimonio netto	117.965	117.965
Ris. indis. art. 4 Statuto	12.911	12.911
Utili portati a nuovo	121.822	
Perd. eserc. prec.	-79.462	
Perdite portate a nuovo		-10.616
Utile eserc. corr.		
Perd.eserc.corrente	-52.976	-115.491
Riserva di rival. immob.	401.792	401.792
Arrotondamenti	-2	-2
Totale	522.050	406.559

B) Fondi per rischi e oneri

	saldo al 31/12/2008	saldo al 31/12/2009	Variazioni
Fondi per rischi	12.159	50.000	37.841

per adeguamento del fondo ai rischi esistenti al 31/12/2009 e relativi a vertenze in corso con personale dipendente.

C) Trattamento di fine rapporto di lavoro subordinato

saldo al 31/12/2008	saldo al 31/12/2009	Variazioni
368.019	397.657	29.638

descrizione	Importo
Fondo Trattamento Fine Rapporto	477.528
Anticipi su T.F.R.	-79.871
Totale	397.657

descrizione	31/12/2008	incrementi	decrementi	31/12/2009
Fondo trattamento Fine Rapporto	447.890	29.638		477.528

descrizione	31/12/2008	incrementi	decrementi	31/12/2008
Anticipi su T.F.R.	79.871			79.871

D) Debiti

saldo al 31/12/2008	saldo al 31/12/2009	Variazioni
244.412	326.580	82.168

Il saldo è così suddiviso in base alle scadenze

descrizione	entro 12 mesi	oltre 12 mesi	Totale
Debiti Vs. fornitori	3.911		3.911
Debiti per fatture da ricevere	30.463		30.463
Debiti v/enti assicurativi ed erario	-740		-740
Debiti per anticipi	203.191		203.191
Debiti per corsi	22.013		22.013
Ratei ferie e mensilità aggiuntive	18.380		18.380
Debiti diversi	47.298		47.298
Fondo Premio Marizza	2.064		2.064
Totale	326.580		326.580

D) Ratei e risconti

saldo al 31/12/2008	saldo al 31/12/2009	Variazioni
162.391	164.705	2.314

descrizione	Importi
Risconti passivi	1.046
Risconti passivi corsi provinciali	38.912
Risconti passivi corsi centrali	108.295
Risconti passivi su quote associative	16.452
Totale	164.705

Parte C

Informazioni sul Conto Economico

Il consuntivo al 31 dicembre 2009 espone le varie voci di costo e ricavo nel rispetto della loro collocazione per natura.

Si richiama quanto espresso nella parte A di questo documento.

A) Valore della produzione

5) altri proventi

Saldo al 31/12/2008	saldo al 31/12/2009	variazioni
925.709	845.329	-80.380

descrizione	saldo al 31/12/2008	saldo 31/12/2009
Quote associative	22.597	23.783
Quote corsi	245.335	252.081
Contributi	641.283	569.355
Proventi vari	16.494	110
Totale	925.709	845.329

5) altri proventi – di cui contributi

Dettaglio dei contributi ricevuti dalla gestione UPT per l'attività posta in essere:

descrizione	saldo 31/12/2008	saldo al 31/12/2009
Contributo c/Regione	110.000	121.000
Contributo c/MAE ord.	259.674	186.321
Contributo c/MAE L/19	268.880	261.134
Contributi vari	2.729	900
Totale	641.283	569.355

B) Costi della produzione

saldo al 31/12/2008	saldo al 31/12/2009	variazioni
953.155	891.171	-61.984

Descrizione	saldo 31/12/2008	saldo al 31/12/2009
Servizi	456.184	385.201
Godimento beni di terzi	18.313	22.217
Costi del personale	458.861	458.748
Amm. immob. Materiali	8.941	5.574
Oneri diversi di gestione	10.856	19.431
Totale	953.155	891.171

C) Proventi e oneri finanziari

saldo al 31/12/2008	saldo al 31/12/2009	Variazioni
-3.162	772	-2.390

descrizione	saldo al 31/12/2008	saldo 31/12/2009
Interessi attivi	1.721	885
Interessi passivi ed altri oneri	-4.883	-113
Totale	-3.162	772

E) Proventi e oneri straordinari

saldo al 31/12/2008	saldo al 31/12/2009	variazioni
762	-47.919	-47.157

descrizione	saldo al 31/12/2008	saldo 31/12/2009
Sopravvenienze attive U.P.T.	1.038	196
oneri straordinari	0	-37.841
Spravvenienze passive U.P.T.	-281	-10.279
Quadratura bilancio	5	5
Totale	762	-47.919

Imposte correnti

descrizione	anno 2008	anno 2009
I.R.E.S.	791	793
I.R.A.P.	22.339	21.709
Totale	23.130	22.502

L'imposta sulle attività produttive è determinata secondo il metodo retributivo.

Altre informazioni

Il numero medio di dipendenti relativamente all'anno 2009 è così individuato per categoria

qualifica	numero medio
Livello 1°	1
Livello 2°	2
Livello 3°	5
Livello 4°	4

Importi maturati a favore degli amministratori ed ai membri del Collegio

qualifica	gettoni di presenza	rimborsi spese	totale
Amministratori C.d.A.	7.847	608	8.455
Amministratori C.D.	14.365	7	14.372
Collegio dei Revisori dei Conti	18.561	6.264	24.825
Totale	40.773	6.879	47.652

L'Ente ha provveduto all'aggiornamento del Documento Programmatico sulla Sicurezza, ai sensi del D. Lgs. 196/2003 in data 16 marzo 2010.

Parte D

Allegati

1) Attività, Passività, Impieghi e Fonti delle gestioni per conto terzi relative a:

- Regione Friuli Venezia Giulia
- M.A.E. cap. 4063 - ordinario
- M.A.E. cap. 4062 - Legge 19

UNIVERSITA' POPOLARE DI TRIESTE
PIAZZA PONTEROSSO, 6 - 34121 TRIESTE

GESTIONE PER CONTO TERZI
REGIONE AUTONOMA FRIULI-VENEZIA GIULIA - ANNO 2009

ATTIVITA'			PASSIVITA'		
codice	descrizione	importo	codice	descrizione	importo
1.02	BANCHE	35.009,46	1.01	CASSA	10,86
1.04	CREDITI	1.275,33	3.01	FORNITORI	17.164,76
1.06	RATEI E RISCONTI ATTIVI	0,00	3.03	DEBITO VENTI PREVIDENZIALI	22,10
			3.04	STATO E ALTRI ENTI PUBBLICI	815,54
			3.10	ALTRI DEBITI	18.271,53
	TOTALE ATTIVITA'	36.284,79		TOTALE PASSIVITA'	36.284,79

UNIVERSITA' POPOLARE DI TRIESTE
PIAZZA PONTEROSSO, 6 - 34121 TRIESTE

GESTIONE PER CONTO TERZI
REGIONE AUTONOMA FRIULI-VENEZIA GIULIA - ANNO 2009

IMPIEGHI			FONTI		
descrizione	importo	importo	descrizione	importo	importo
BORSE STUDIO UNIVERSITA' ITALIA	165.499,65		CONTRIBUTO REGIONE	1.210.000,00	
BORSE STUDIO (INTEGR. MAE)	165.499,65	165.499,65	INTERESSI	1.435,55	
ABBONAMENTI / SPEDIZIONE	101.422,26		FINANZIAMENTO REGIONE F.V.G.	1.211.435,55	1.211.435,55
ABBONAMENTI EDIT (INTEGR. MAE)	101.422,26	101.422,26			
ABBONAMENTI	196.210,24				
ABBONAMENTI (VINCOLATI)	196.210,24	196.210,24			
SEMINARI	13.545,38				
SEMINARI	19.570,46				
SEMINARI	50.489,51				
SEMINARIO EDUCATRICI INFANZIA	15.046,89				
SEMINARIO LIGURIA	7.056,47				
SEMINARI (INTEGR. MAE)	105.708,71	105.708,71			
TEATRO ROSSETTI	12.000,00				
TEATRO LA CONTRADA	14.000,00				
TEATRI MINORI	62.293,71				
DRAMMA ITALIANO DI FIUME	121.388,76				
CONCORSO ISTRIA NOBILISSIMA	38.454,46				
EX TEMPORE DI GRISIGNANA	10.681,13				
DIRIGENTI ARTISTICI COMUNITA' ITALIANE	176.743,57				
PREMIO STEFANO MARIZZA	5.381,22				
TEATRI (VINCOLATI)	440.942,85	440.942,85			
VIAGGI S.M.S.I.	80.651,84				
ORGANIZZAZIONE VIAGGI (INTEGR. MAE)	80.651,84	80.651,84			
SPESE GESTIONE	121.000,00				
GESTIONE UPT (INTEGR. MAE)	121.000,00	121.000,00			
TOTALE IMPIEGHI	1.211.435,55	1.211.435,55	TOTALE FONTI	1.211.435,55	1.211.435,55

GESTIONE PER CONTO TERZI
MINISTERO AFFARI ESTERI - CAP. 4063 - ANNO 2009

IMPIEGHI			FONTI		
descrizione	importo	importo	descrizione	importo	importo
ATTIVITA' GENERALE DEL SETTORE	3.346,69		MAE CONTRIBUTI ANNO CORRENTE	1.863.205,00	
SOCIETA' STUDI STORICI E GEOGRAFICI	7.000,00		MAE CONTRIBUTI ANNI PRECEDENTI	434.679,05	
UNIVERSITA' E RICERCA SCIENTIFICA	10.346,69	10.346,69	INTERESSI	3.685,58	
SPESE FUNZIONAMENTO	187.539,18		ENTRATE VARIE	5.000,00	
CONTRIBUTI	10.000,00		ARROTONDAMENTI ATTIVI	0,36	
LIBRI/ABBONAMENTI	3.916,40		SPONSOR EX TEMPORE GRISIGNANA	2.000,00	
VARIE	3.140,74		SOPRAVVENIENZE ATTIVE	44,3	
CENTRO RIC. STORICHE DI ROVIGNO	204.596,32	204.596,32	FINANZIAM. M.A.E. ORDINARIO	2.308.614,29	2.308.614,29
ATTIVITA' GENERALE DEL SETTORE	32.798,68				
ATTIVITA' SUPPORTO SCUOLA	14.046,91				
ROTONDO DELL'AMICIZIA	9.007,93				
GARA LINGUA ITALIANA	5.443,68				
GIORNALINI SCOLASTICI	2.787,08				
GARE INFORMATICA	47,26				
EX-TEMPORE S.E.I. E S.M.S.I.	4.189,73				
VISITE SCUOLE FRIULI VENEZIA GIULIA	3.025,35				
LA MAGIA DELLE PAROLE	11.252,28				
ITINERARI DI BELLEZZA	1.535,43				
APPUNTAMENTO CON LA FANTASIA	8.529,52				
ANNIVERSARI DELLE ISTITUZ. SCOLASTICHE	3.000,00				
SOPRAVVENIENZE PASSIVE	555,20				
EDUCAZIONE ED ISTRUZIONE	96.219,05	96.219,05			
SEMINARIO EDUCATRICI ASILO ITALIA	14,58				
SEMINARIO LINGUISTICO CULT. ITALIA	585,58				
SOPRAVVENIENZE PASSIVE	2.014,07				
SEMINARI	2.614,23	2.614,23			
ATTIVITA' GENERALE DEL SETTORE	38.593,42				
SOPRAVVENIENZE PASSIVE	36.000,00				
ORGANIZZAZIONE E SVILUPPO QUADRI	74.593,42	74.593,42			
BORSE STUDIO UNIVERSITA' ITALIANE	55.699,11				
BORSE STUDIO UNIVERSITA' SLOVENE/CROATE	34.086,65				
BORSE STUDIO FACOLTA' POLA	9.271,18				
BORSE STUDIO POST LAUREA	1.000,00				
SOPRAVVENIENZE PASSIVE	300,54				
BORSE STUDIO	100.357,48	100.357,48			
ATTIVITA' GENERALE DEL SETTORE	40.789,05				
VARIE	22.410,02				
DRAMMA ITALIANO DI FIUME	7.000,00				
SOPRAVVENIENZE PASSIVE	1.959,71				
CULTURA	72.158,78	72.158,78			
ORGANIZZAZIONE GENERALE	7.902,10				
PREMI	2.035,19				
PREMIO PROMOZIONE	11.072,07				
SOPRAVVENIENZE PASSIVE	5.411,00				
ISTRIA NOBILISSIMA	26.420,36	26.420,36			
RIPORTO	587.306,33	587.306,33	RIPORTO	2.308.614,29	2.308.614,29

GESTIONE PER CONTO TERZI
MINISTERO AFFARI ESTERI - CAP. 4063 - ANNO 2009

IMPIEGHI			FONTI		
descrizione	importo	importo	descrizione	importo	importo
RIPORTO	587.306,33	587.306,33	RIPORTO	2.308.614,29	2.308.614,29
TAVOLE ROTONDE C.N.I.	419,18				
40 SERATE LETTERARIE C.I.	3.050,00				
20 TAVOLE ROTONDE C.I.	700,00				
SERATE LETTERARIE C.I.	4.169,18	4.169,18			
EX TEMPORE GRISIGNANA	17.799,23				
EX TEMPORE DIGNANO	724,27				
PREMIO PROMOZIONE I.N. V. GIURICIN	130,00				
VARIE	8.060,15				
MOSTRE	26.713,65	26.713,65			
PER SCUOLE C.I. e C.N.I.	4.900,00				
FORNITURA LIBRI	4.900,00	4.900,00			
SOPRAVVENIENZE PASSIVE	70.491,84				
CORSI DI ITALIANO	70.491,84	70.491,84			
ATTIVITA' GENERALE DEL SETTORE	215.014,72				
VARIE	437,00				
CSMC OPERATORI ARTISTICI CONNAZIONALI	4.080,00				
DIRIGENTI ARTISTICI CONNAZIONALI	21.752,87				
SOPRAVVENIENZE PASSIVE	53.998,59				
TEATRO ARTE E SPETTACOLO	295.283,18	295.283,18			
SPESE VIAGGI C.I.	2.500,00				
FESTIVAL FOLCLORE LERON DI DIGNANO	1.327,22				
SPESE VIAGGIO S.A.C.	3.827,22	3.827,22			
ATTIVITA' GENERALE DEL SETTORE	1.000,00				
FESTIVAL VOCI NOSTRE	1.000,00	1.000,00			
ATTIVITA' GENERALE DEL SETTORE	33.058,24				
SOPRAVVENIENZE PASSIVE	16.795,20				
INFORMAZIONE ED EDITORIA	49.853,44	49.853,44			
	5.480,93				
PREMI CONCORSI EDIT	5.480,93	5.480,93			
ABBONAMENTI / SPEDIZIONE	134.847,81				
SOPRAVVENIENZE PASSIVE	1.891,34				
ABBONAMENTI EDIT	136.739,15	136.739,15			
FONDO PROMOZIONE COMUNITA' ITALIANE	355.487,55				
FONDO RISERVA	52.993,21				
VARIE	32.542,39				
FORUM GIOVANI	1.245,60				
SOPRAVVENIENZE PASSIVE	25.712,48				
COORD. RAPPORTI CON LE COMUNITA'	467.981,23	467.981,23			
ATTIVITA' SPORTIVA	86.314,14				
SETTORE SPORTIVO	86.314,14	86.314,14			
ATTIVITA' GENERALE DEL SETTORE	2.500,00				
CORO FEDELI FIUMANI	1.648,06				
VARIE	264,00				
UNIONE ITALIANA AFFARI GIURID.-AMMIN.	4.412,06	4.412,06			
RIPORTO	1.744.472,35	1.744.472,35	RIPORTO	2.308.614,29	2.308.614,29

GESTIONE PER CONTO TERZI
MINISTERO AFFARI ESTERI - CAP. 4063 - ANNO 2009

IMPIEGHI			FONTI		
descrizione	importo	importo	descrizione	importo	importo
RIPORTO	1.744.472,35	1.744.472,35	RIPORTO	2.308.614,29	2.308.614,29
MISSIONI DIRIGENTI U.I. IN ITALIA	330,00				
PAGAMENTO GIUNTA U.I.	92.642,03				
CONTRIBUTI	5.400,00				
SPESE GESTIONE UNIONE ITALIANA DI FIUME	186.615,54				
SPESE GESTIONE UNIONE ITALIANA CAPODISTRIA	89.176,35				
VARIE	3.657,48				
UNIONE ITALIANA	377.821,40	377.821,40			
SPESE DI GESTIONE	186.320,50				
ARROTONDAMENTI PASSIVI	0,04				
UNIONE UNIVERSITA' POPOLARE	186.320,54	186.320,54			
TOTALE IMPIEGHI	2.308.614,29	2.308.614,29	TOTALE FONTI	2.308.614,29	2.308.614,29

UNIVERSITA' POPOLARE DI TRIESTE
PIAZZA PONTEROSSO, 6 - 34121 TRIESTE

GESTIONE PER CONTO TERZI
MINISTERO AFFARI ESTERI - CAP. 4062 - ANNO 2009

ATTIVITA'			PASSIVITA'		
codice	descrizione	importo	codice	descrizione	importo
1.02	BANCHE	3.475.982,85	1.01	CASSA	
1.04	CREDITI	713.184,60	3.01	FORNITORI	442.276,90
1.06	RATEI E RISCONTI ATTIVI	118.226,67	3.03	DEBITO V/ENTI PREVIDENZIALI	3.916,10
0.14	FORNITORI	15.704,99	3.04	STATO E ALTRI ENTI PUBBLICI	11.105,83
3.21	L/19 CONTRATTI	242.611,04	3.10	ALTRI DEBITI	847.884,54
3.23	L/19 CONTRATTI B	500,00	3.21	L/19 CONTRATTI	3.229.864,40
			3.22	L/19 CONTRATTI A	13.375,50
			3.23	L/19 CONTRATTI B	17.779,99
			3.09	ARROTONDAMENTI VARI	6,89
	TOTALE ATTIVITA'	4.566.210,15		TOTALE PASSIVITA'	4.566.210,15

GESTIONE PER CONTO TERZI
MINISTERO AFFARI ESTERI - CAP. 4062 - ANNO 2009

IMPIEGHI		FONTI			
descrizione	importo	importo	descrizione	importo	importo
RIPORTO	1.826.541,59	0,00	RIPORTO	3.367.913,05	3.367.913,05
SCUOLE CNI - INSEGNANTI DALL'ITALIA 2009	244.042,05				
VIAGGI SEI 2009	52.600,04				
COLONIA SOGGIORNO 2009	114.768,24				
LABORATORIO IMMAGINARIO SCIENTIFICO 2009	19.158,51				
FACOLTA' DI PEDAGOGIA DI POLA	86.191,51				
C.I. - CONFERENZE 2009	48.909,78				
C.I. VARIE - COSTI TRASPORTO E SDOG. ATTREZZ.	5.482,75				
SCUOLE VARIE - COSTI TRASPORTO E SDOG. ATTREZZ.	3.299,20				
C.I. GITE D'ISTRUZIONE 2009	315.678,03				
DIRIGENTI ARTISTICI DALL'ITALIA 2009	82.049,68				
C.I. LUSSINO -PROG.ESECUTIVO PER RESTAURO SEDE	7.919,84				
VIAGGI STUDENTI MATURANDI 2009	90.034,78				
CONTRATTI	2.896.676,00	2.896.676,00			
PROGETTO EDIT PIU'	144.204,58				
CONTRATTI A	144.204,58	144.204,58			
CRS - COSI' CANTA A DIO ROVIGNO	5.250,00				
CRS - RICERCA TOPONOMASTICA	886,64				
C.I. ABBAZIA - MANUTENZIONE RIPETITORI TV	9.850,00				
UPT - SOSTITUZIONE CENTRALINO TELEFONICO	5.388,00				
CONTRATTI INTERESSI	21.374,64	21.374,64			
C.I. VILLANOVA -PROGETTO LAVORI COPERTURA BAR	3.780,00				
UI FIUME - INTAVOLAZIONE SEDE C.I. SPALATO	712,71				
U.I. FIUME - PROG. APPART. FATTORI	1.154,05				
UI CAPODISTRIA - PAL. GRAVISI - MESSA SICUREZZA	828,28				
UI FIUME - CONSULENZA LEGALE COMPRAV PISINO	1.700,28				
C.I. UMAGO - ALLARME ANTIINCENDIO	7.829,65				
ASILO ROVIGNO - ALLARME ANTINCENDIO	2.480,00				
C.I. CITTANOVA - SP. LEGALI RESCISS CONTRATTO	2.503,00				
ASILO ROVIGNO - INAUGURAZIONE NUOVA SEDE	1.250,50				
ASILO S.LORENZO BABICI - MODIF PROG ESECUTIVO	10.004,00				
C.I. MOMPADERNO - SPESE PERMESSI E CONTR IDR	863,70				
UI FIUME- PRATICHE LEGALI ESENZIONE PDV	3.049,92				
UI FIUME - STD.FATTIBILITA' BUIE - ARCH FORNASIR	3.570,00				
C.I. VALLE - D.L. LAVORI CASTEL BEMBO	919,94				
UI FIUME - TASSA COMUNALE PER ASILO S.LORENZOI	1.633,32				
C.I. ORSERA - PROGETTO EDIFICIO C.I.	2.244,79				
CONTRATTI FONDO EMERGENZA	44.524,14	44.524,14			
SPESE DI GESTIONE UNIVERSITA' POPOLARE	261.133,69				
SPESE DI GESTIONE UNIVERSITA' POPOLARE	261.133,69	261.133,69			
TOTALE IMPIEGHI	3.367.913,05	3.367.913,05	TOTALE FONTI	3.367.913,05	3.367.913,05