



UNIONE ITALIANA
Talijanska unija - Italijanska Unija
Via - Ulica - Ujarska 1/IV
51000 FIUME - RIJEKA - REKA
Tel. +385/51/338-285(911); Fax. 212-876
E-Mail: info@unione-italiana.hr
www.unione-italiana.hr
GIUNTA ESECUTIVA

Sig. Amm.: 013-04/2021-15/19

N° Pr.: 2170-67-02-21-2

Ai sensi dell'articolo 43 dello Statuto dell'Unione Italiana e degli articoli 4, 16 e 23 del "Regolamento di procedura della Giunta Esecutiva dell'Unione Italiana", la Giunta Esecutiva dell'Unione Italiana, nel corso della sua LIV Sessione per corrispondenza, tenutasi in data 8 settembre 2021, dopo aver esaminato l' *Informazione relativa alle elezioni amministrative della Repubblica di Croazia – anno 2021*, su proposta del Presidente, ha approvato la seguente:

CONCLUSIONE

8 settembre 2021, N° 364,

*"Informazione relativa alle elezioni amministrative
della Repubblica di Croazia – anno 2021"*

1. Si prende atto dell' *Informazione relativa alle elezioni amministrative della Repubblica di Croazia – anno 2021*.
2. La presente Conclusione e l'Informazione allegata sono trasmesse al Presidente dell'Assemblea dell'Unione Italiana con gentile richiesta di inserirla all'ordine del giorno della prossima seduta dell'Assemblea dell'Unione Italiana. A relatore si propone il Presidente della Giunta Esecutiva, Marin Corva.
3. La presente Conclusione entra in vigore il giorno della sua approvazione e sarà pubblicata sul sito dell'Unione Italiana www.unione-italiana.eu.

Fiume, 8 settembre 2021



Il Presidente
Marin Corva

Recapitare:

- Al Presidente dell'Unione Italiana, Maurizio Tremul.
- Al Presidente dell'Assemblea dell'Unione Italiana, Paolo Demarin.
- Al Vicepresidente dell'Assemblea dell'Unione Italiana, Arijana Brajko Gall.
- Ai Servizi Amministrativi e Archivio.



UNIONE ITALIANA

Talijanska unija - Italijanska Unija

Via - Ulica - Uljarska 1/IV

51000 FIUME - RIJEKA - REKA

Tel. +385/51/338-285(911); Fax. 212-876

E-Mail: info@unione-italiana.hr

www.unione-italiana.hr

RISULTATI UFFICIALI DELLE ELEZIONI AMMINISTRATIVE 2021

REGIONE ISTRIANA

REGIONE LITORANEO MONTANA

REGIONE DI POŽEGA E DELLA SLAVONIA

REGIONE DI SISAK E DELLA MOSLAVINA

CITTÀ DI ZAGABRIA

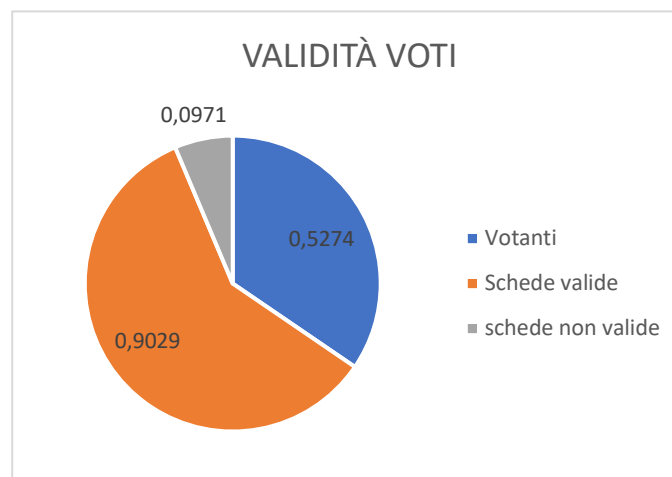
REGIONE ZARATINA

REGIONE SPALATINO-DALMATA

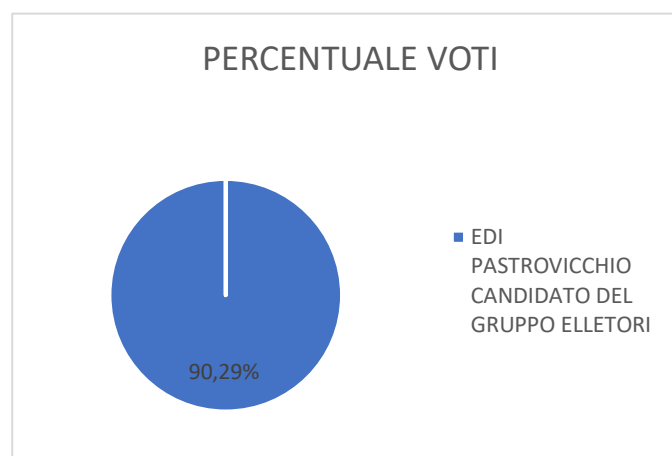
ELEZIONI AMMINISTRATIVE 2021 - REGIONE ISTRIANA

VALLE

Numero elettori	1.094	
Votanti	577	52,74%
Schede valide	521	90,29%
schede non valide	56	9,71%



CANDIDATO	VOTI	PERCENTUALE
EDI PASTROVICCHIO CANDIDATO DEL GRUPPO ELLETORI	521	90,29%

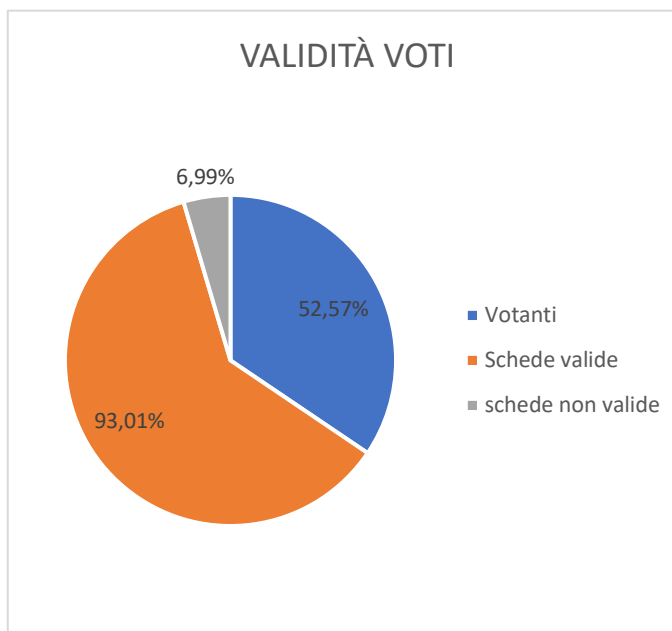


Confronto con le elezioni 2017		
Numero elettori nel 2017	1.058	
Votanti	646	61,06%

VICESINDACO IN QUOTA CNI

Numero elettori	272	
Votanti	143	52,57%
Schede valide	133	93,01%
schede non valide	10	6,99%

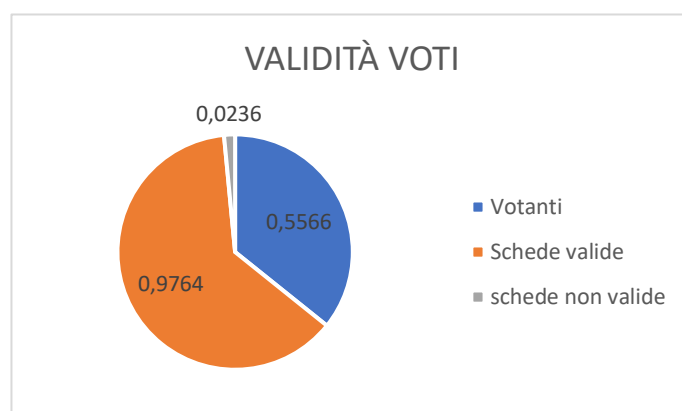
VICESINDACO IN QUOTA CNI	VOTI	PERCENTUALE
FABRIZIO FIORETTI - CANDIDATO CNI	133	93,01%



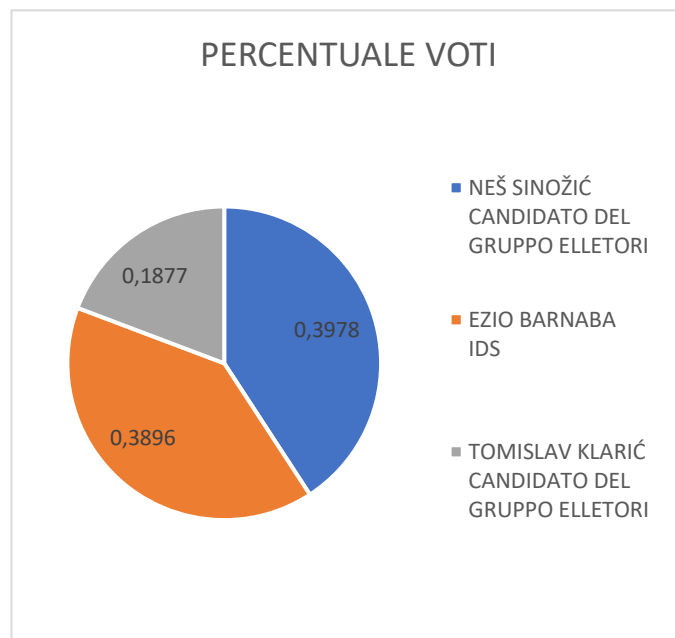
Confronto con le elezioni 2017 - CNI		
Numero elettori nel 2017	283	
Votanti	127	44,88%

VERTENEGLIO

Numero elettori	1.520	
Votanti	846	55,66%
Schede valide	826	97,64%
schede non valide	20	2,36%



CANDIDATO	VOTI	PERCENTUALE
NEŠ SINOŽIĆ CANDIDATO DEL GRUPPO ELLETORI - CNI	337	39,78%
EZIO BARNABA IDS	330	38,96%
TOMISLAV KLARIĆ CANDIDATO DEL GRUPPO ELLETORI	159	18,77%

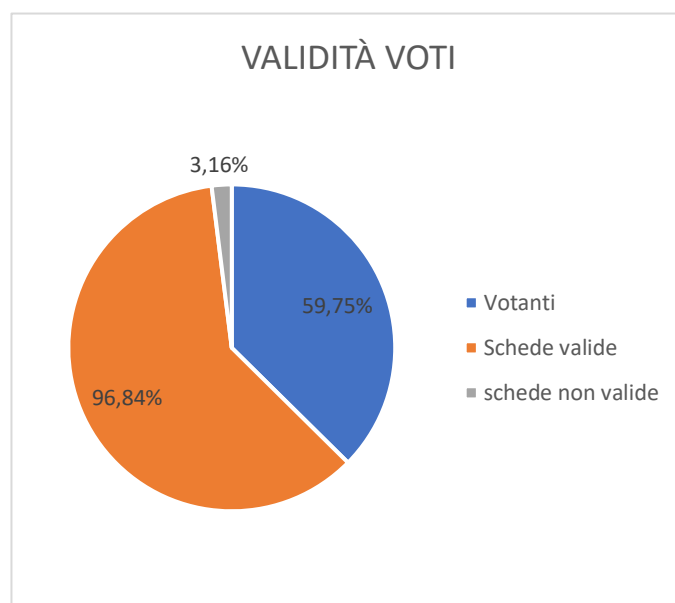


Confronto con le elezioni 2017		
Numero elettori nel 2017	1.524	
Votanti	701	46,00%

VICESINDACO IN QUOTA CNI

Numero elettori	477	
Votanti	285	59,75%
Schede valide	276	96,84%
schede non valide	9	3,16%

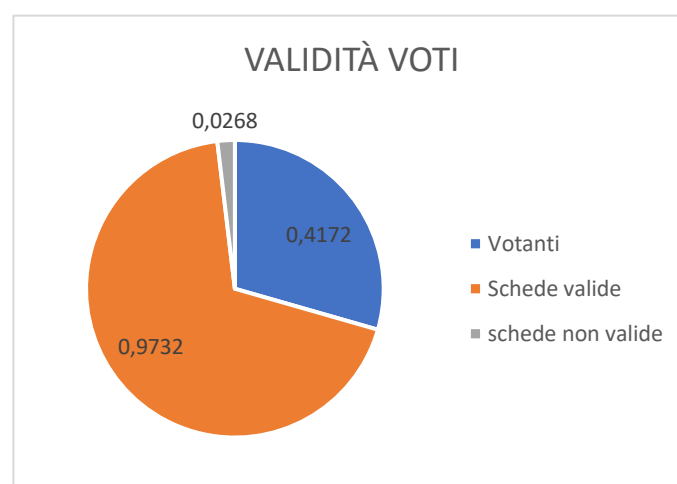
VICESINDACO IN QUOTA CNI	VOTI	PERCENTUALE
MAURICIO VERONESE - CANDIDATO CNI	104	36,50%



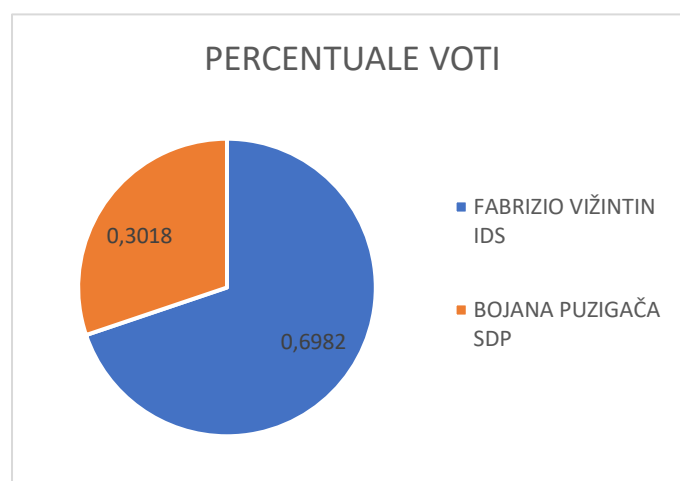
Confronto con le elezioni 2017 - CNI		
Numero elettori nel 2017	497	
Votanti	205	41,25%

BUIE

Numero elettori	4.480	
Votanti	1.869	41,72%
Schede valide	1.819	97,32%
schede non valide	50	2,68%



CANDIDATO	VOTI	PERCENTUALE
FABRIZIO VIŽINTIN IDS	1.270	69,82%
BOJANA PUZIGAČA SDP	549	30,18%



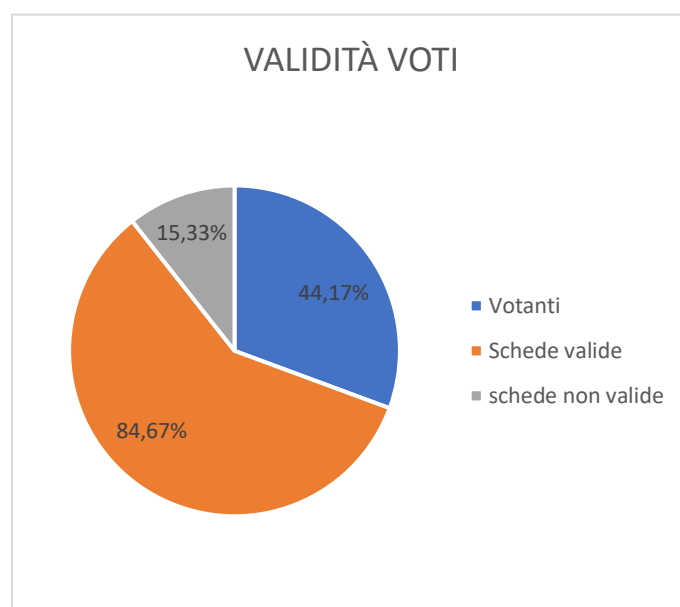
Confronto con le elezioni 2017		
Numero elettori nel 2017	4.752	
Votanti	1.976	41,58%

VICESINDACO IN QUOTA CNI

Numero elettori	1.270	
Votanti	561	44,17%
Schede valide	475	84,67%
schede non valide	86	15,33%

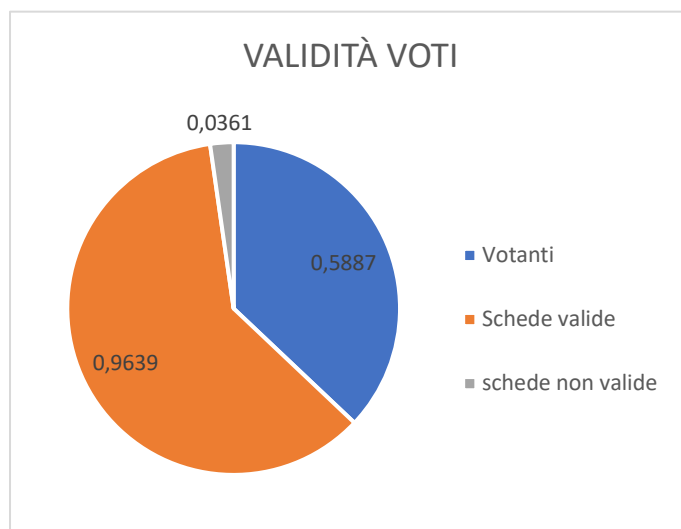
VICESINDACO IN QUOTA CNI	VOTI	PERCENTUALE
CORRADO DUSSICH - CANDIDATO CNI	475	84,67%

Confronto con le elezioni 2017 - CNI		
Numero elettori nel 2017	1.404	
Votanti	563	40,10%

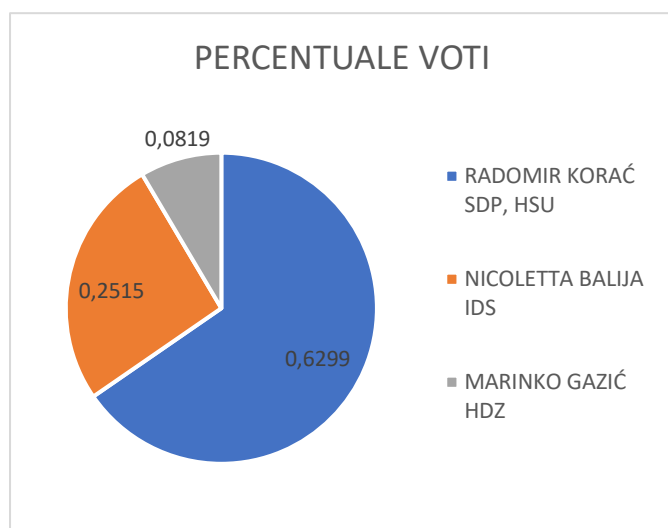


FASANA

Numero elettori	3.482	
Votanti	2.050	58,87%
Schede valide	1.976	96,39%
schede non valide	74	3,61%



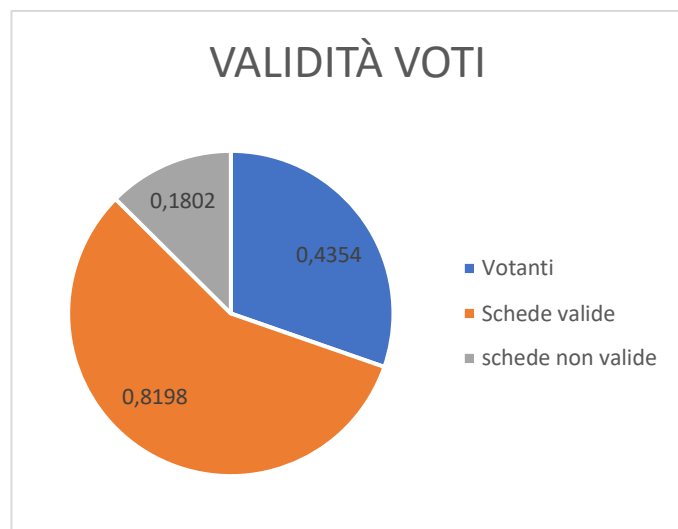
CANDIDATO	VOTI	PERCENTUALE
RADOMIR KORAĆ SDP, HSU	1.292	62,99%
NICOLETTA BALIJA IDS	516	25,15%
MARINKO GAZIĆ HDZ	168	8,19%



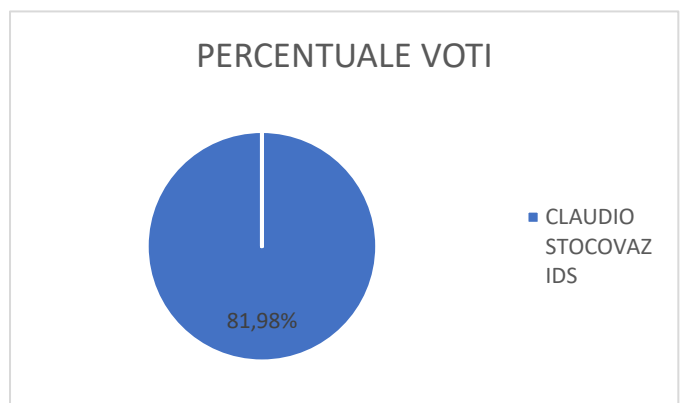
Confronto con le elezioni 2017		
Numero elettori nel 2017	3.492	
Votanti	2.189	62,69%

GRISIGNANA

Numero elettori	650	
Votanti	283	43,54%
Schede valide	232	81,98%
schede non valide	51	18,02%



CANDIDATO	VOTI	PERCENTUALE
CLAUDIO STOCOVAZ IDS	232	81,98%



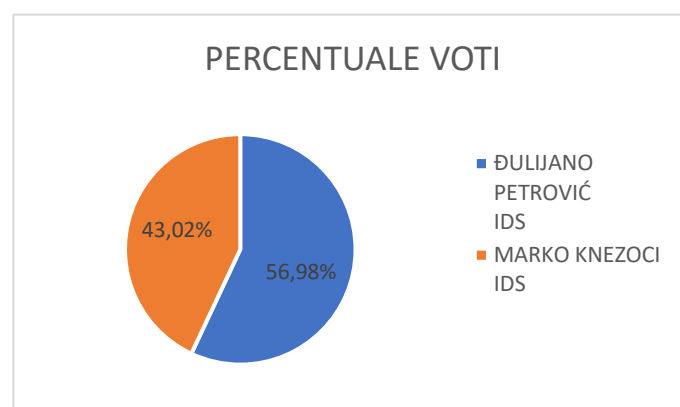
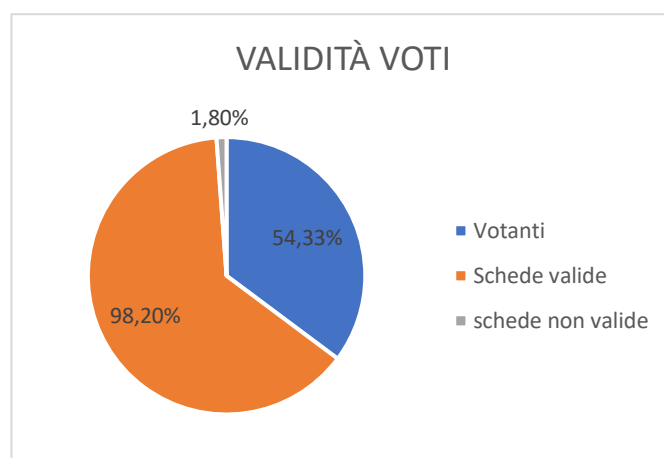
Confronto con le elezioni 2017		
Numero elettori nel 2017	680	
Votanti	411	60,44%

CASTELLIERE - S. DOMENICA

Numero elettori	1.329	
Votanti	722	54,33%
Schede valide	709	98,20%
schede non valide	13	1,80%

CANDIDATO	VOTI	PERCENTUALE
ĐULIJANO PETROVIĆ IDS	404	56,98%
MARKO KNEZOCI IDS	305	43,02%

Confronto con le elezioni 2017		
Numero elettori nel 2017	1.308	
Votanti	593	45,34%

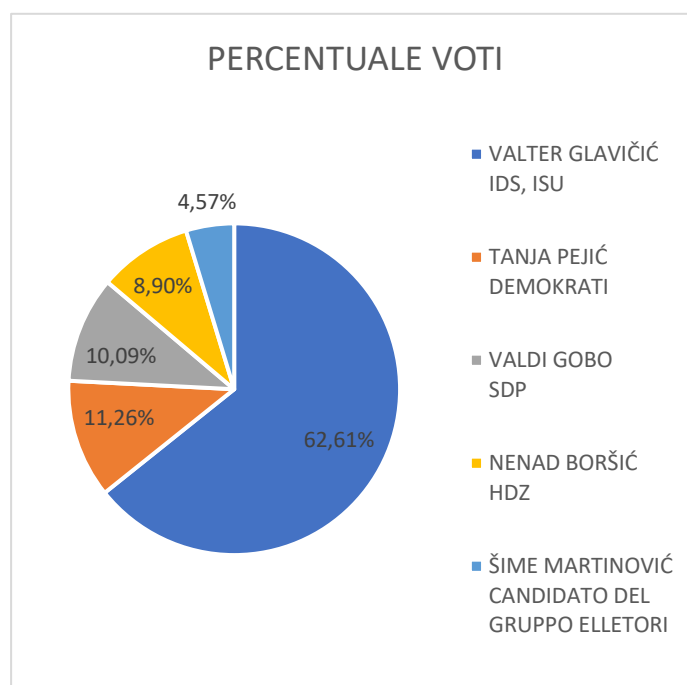
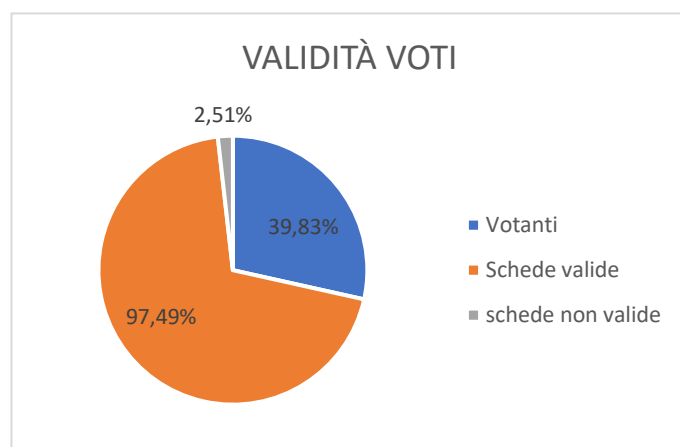


ALBONA

Numero elettori	10.090	
Votanti	4.019	39,83%
Schede valide	3.918	97,49%
schede non valide	101	2,51%

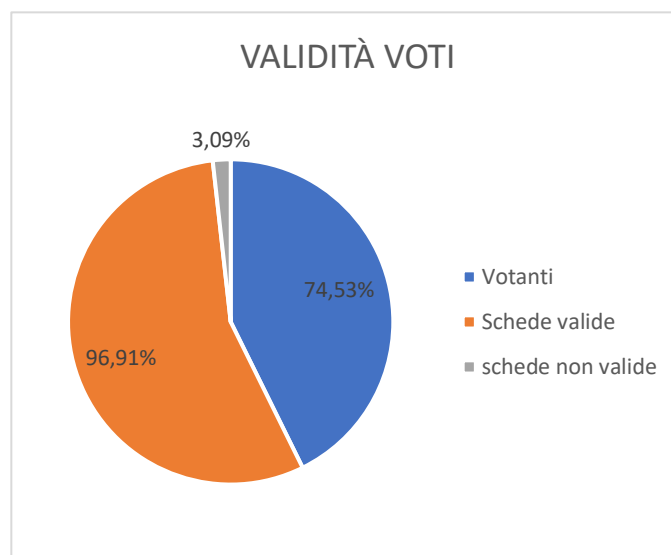
CANDIDATO	VOTI	PERCENTUALE
VALTER GLAVIČIĆ IDS, ISU	2.517	62,61%
TANJA PEJIĆ DEMOKRATI	453	11,26%
VALDI GOBO SDP	406	10,09%
NENAD BORŠIĆ HDZ	358	8,90%
ŠIME MARTINOVIĆ CANDIDATO DEL GRUPPO ELLETORI	184	4,57%

Confronto con le elezioni 2017		
Numero elettori nel 2017	10.476	
Votanti	4.724	45,09%

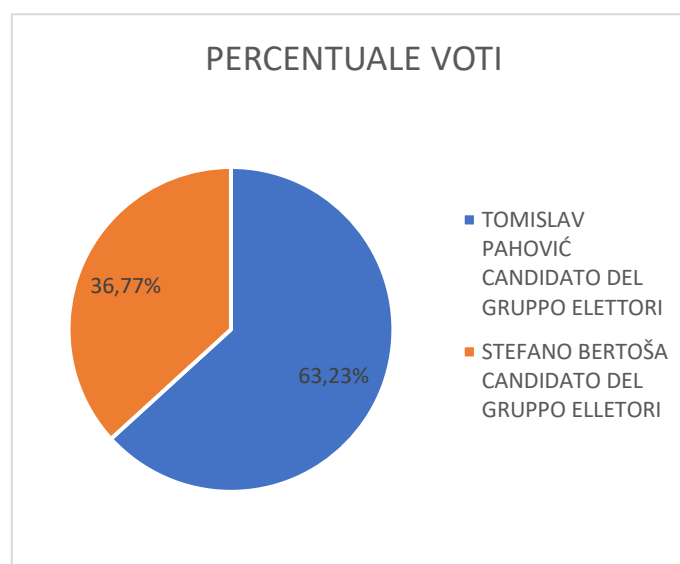


MONTONA

Numero elettori	738	
Votanti	550	74,53%
Schede valide	533	96,91%
Shede non valide	17	3,09%



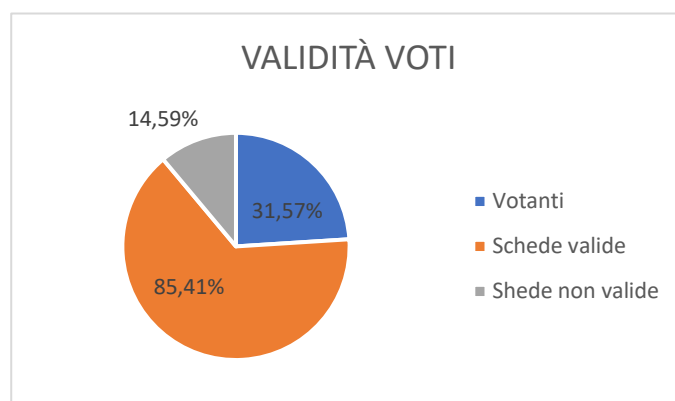
CANDIDATO	VOTI	PERCENTUALE
TOMISLAV PAHOVIĆ CANDIDATO DEL GRUPPO ELETTORI	337	63,23%
STEFANO BERTOŠA CANDIDATO DEL GRUPPO ELLETORI	196	36,77%



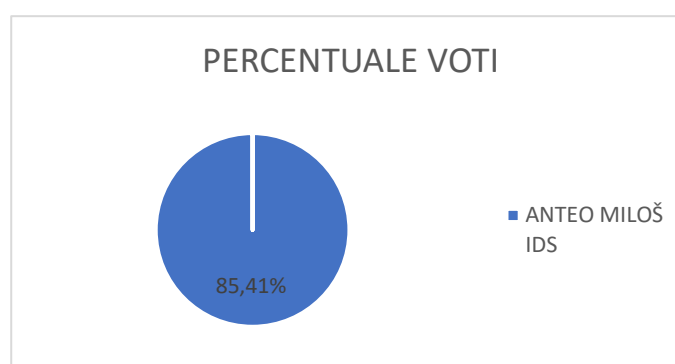
Confronto con le elezioni 2017		
Numero elettori nel 2017	768	
Votanti	595	77,47%

CITTANOVA

Numero elettori	3.972	
Votanti	1.254	31,57%
Schede valide	1.071	85,41%
Shede non valide	183	14,59%



CANDIDATO	VOTI	PERCENTUALE
ANTEO MILOŠ IDS	1.071	85,41%



Confronto con le elezioni 2017

Numero elettori nel 2017	3.958	
Votanti	1.633	41,26%

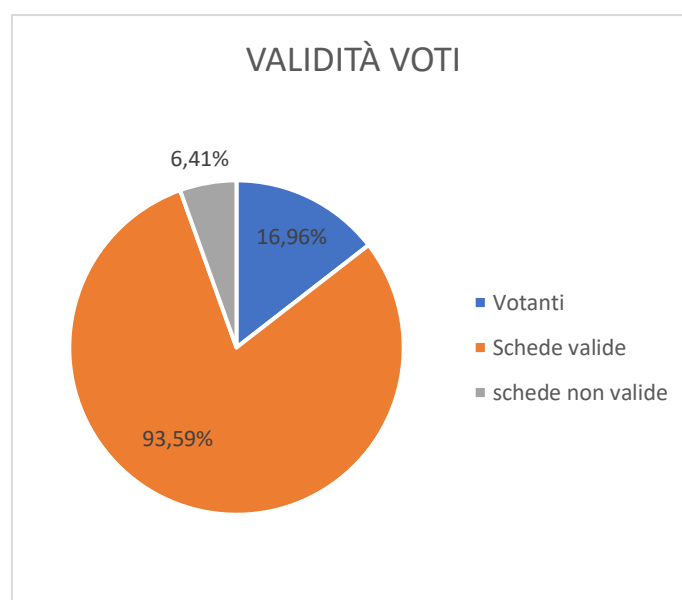
VICESINDACO IN QUOTA CNI

Numero elettori	460	
Votanti	78	16,96%
Schede valide	73	93,59%
schede non valide	5	6,41%

VICESINDACO IN QUOTA CNI	VOTI	PERCENTUALE
VIVIJANA FAKIN CANDIDATO CNI	73	93,59%

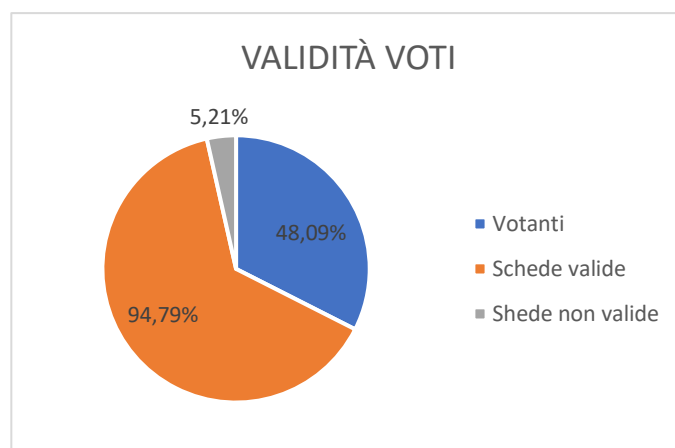
Confronto con le elezioni 2017 - CNI

Numero elettori nel 2017	468	
Votanti	34	7,26%

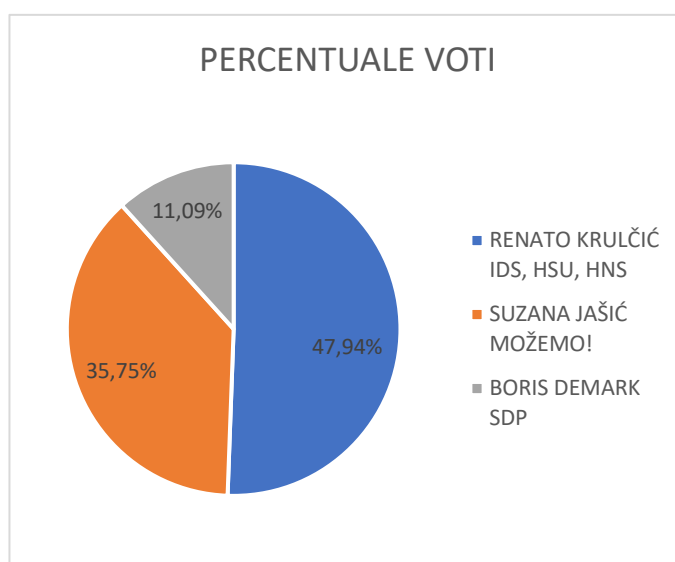


PISINO

Numero elettori	7.270	
Votanti	3.496	48,09%
Schede valide	3.314	94,79%
Shede non valide	182	5,21%



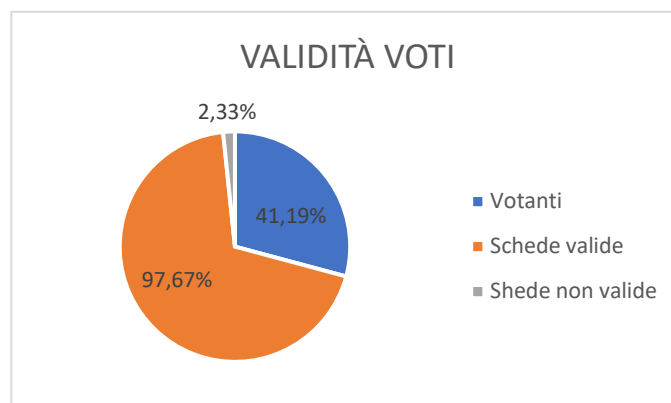
CANDIDATO	VOTI	PERCENTUALE
RENATO KRULČIĆ IDS, HSU, HNS	1.676	47,94%
SUZANA JAŠIĆ MOŽEMO!	1.250	35,75%
BORIS DEMARK SDP	388	11,09%



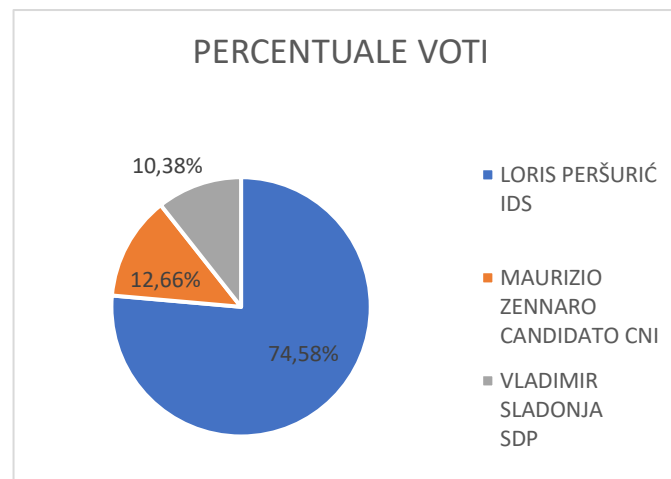
Confronto con le elezioni 2017		
Numero elettori nel 2017	7.352	
Votanti	3.484	47,39%

PARENZO

Numero elettori	16.169	
Votanti	6.660	41,19%
Schede valide	6.505	97,67%
Shede non valide	155	2,33%



CANDIDATO	VOTI	PERCENTUALE
LORIS PERŠURIĆ IDS	4.969	74,58%
MAURIZIO ZENNARO CANDIDATO CNI	844	12,66%
VLADIMIR SLADONJA SDP	692	10,38%

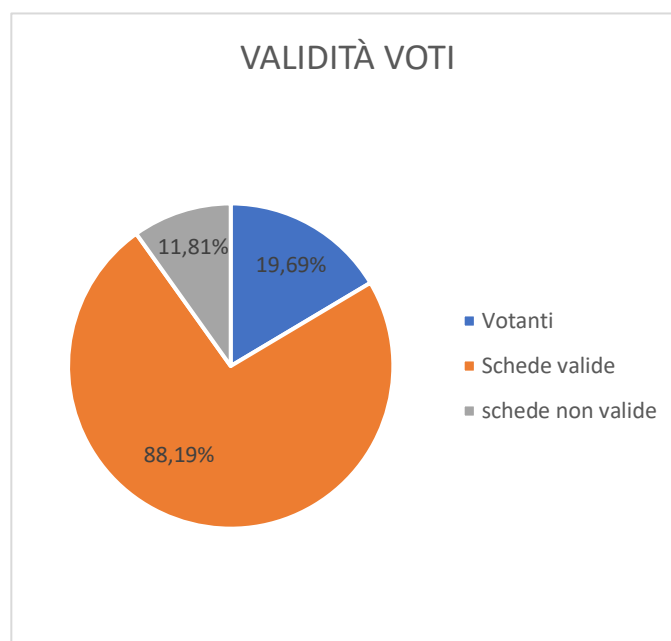


Confronto con le elezioni 2017		
Numero elettori nel 2017	16.019	
Votanti	7.524	46,97%

VICESINDACO IN QUOTA CNI

Numero elettori	645	
Votanti	127	19,69%
Schede valide	112	88,19%
schede non valide	15	11,81%

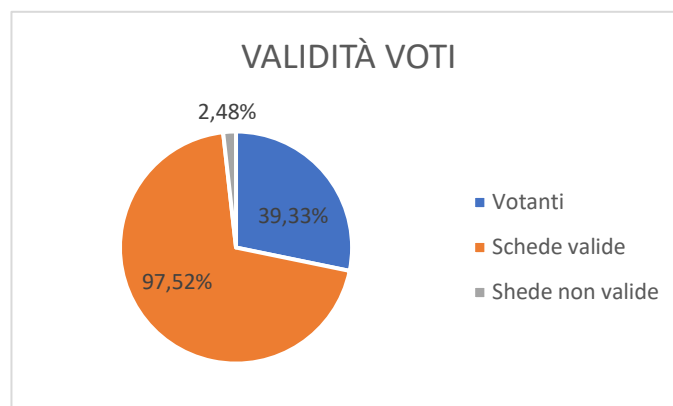
VICESINDACO IN QUOTA CNI	VOTI	PERCENTUALE
UGO MUSIZZA - CANDIDATO CNI	112	88,19%



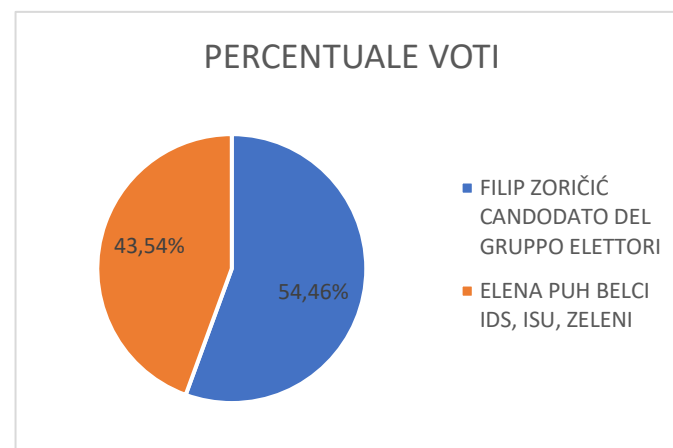
Confronto con le elezioni 2017 - CNI		
Numero elettori nel 2017	664	
Votanti	14	21,08%

POLA

Numero elettori	49.257	
Votanti	19.372	39,33%
Schede valide	18.891	97,52%
Shede non valide	481	2,48%



CANDIDATO	VOTI	PERCENTUALE
FILIP ZORIČIĆ CANDODATO DEL GRUPPO ELETTORI	10.666	54,46%
ELENA PUH BELCI IDS, ISU, ZELENİ	8.225	43,54%



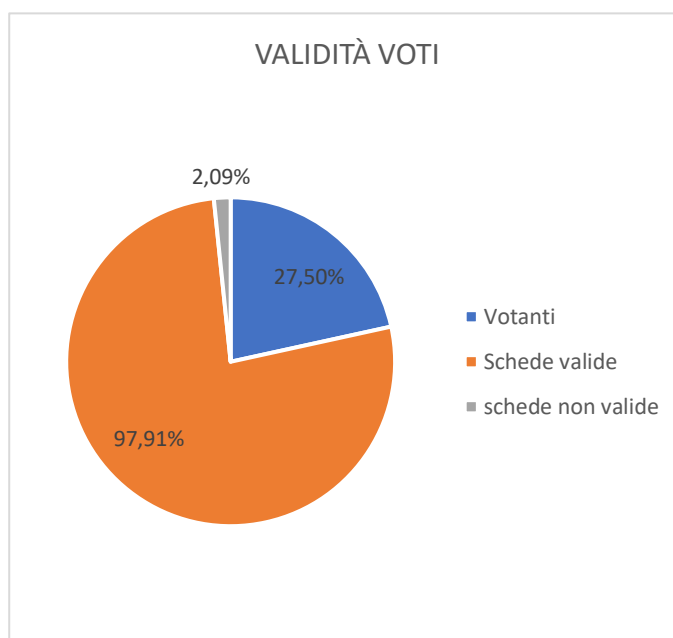
Confronto con le elezioni 2017		
Numero elettori nel 2017	50.360	
Votanti	8.785	37,30%

VICESINDACO IN QUOTA CNI

Numero elettori	2.258	
Votanti	621	27,50%
Schede valide	608	97,91%
schede non valide	13	2,09%

VICESINDACO IN QUOTA CNI	VOTI	PERCENTUALE
BRUNO CERGNUL - CANDIDATO CNI	315	50,73%
FABRIZIO RADIN - CANDIDATO CNI	293	47,18%

Confronto con le elezioni 2017 - CNI		
Numero elettori nel 2017	2.411	
Votanti	278	11,53%

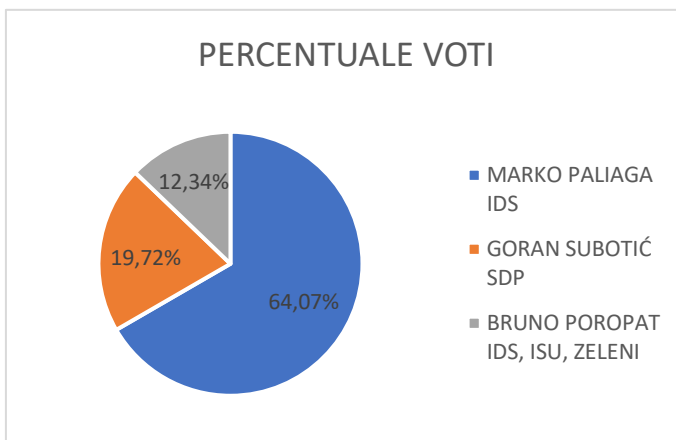
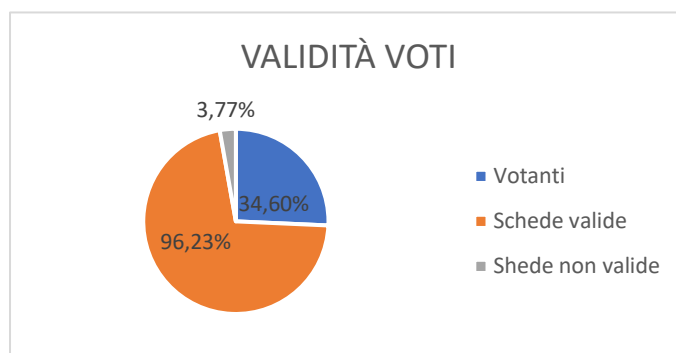


ROVIGNO

Numero elettori	13.334	
Votanti	4.614	34,60%
Schede valide	4.440	96,23%
Shede non valide	174	3,77%

CANDIDATO	VOTI	PERCENTUALE
MARKO PALIAGA IDS	2.959	64,07%
GORAN SUBOTIĆ SDP	911	19,72%
BRUNO POROPAT IDS, ISU, ZELENİ	570	12,34%

Confronto con le elezioni 2017		
Numero elettori nel 2017	13.678	
Votanti	5.289	38,67%

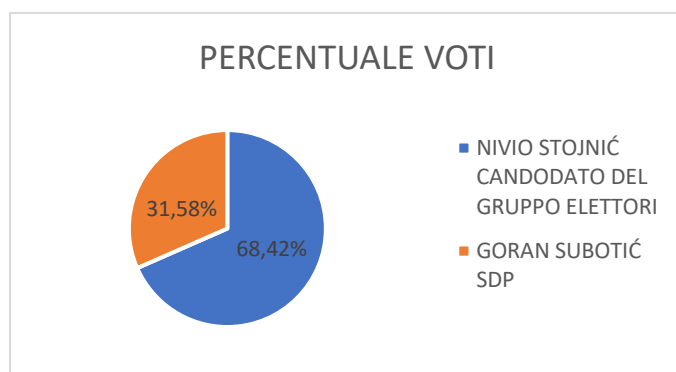
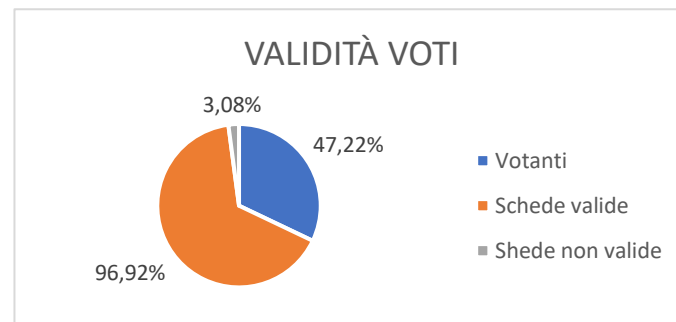


TORRE - ABREGA

Numero elettori	1.993	
Votanti	941	47,22%
Schede valide	912	96,92%
Shede non valide	29	3,08%

CANDIDATO	VOTI	PERCENTUALE
NIVIO STOJNIĆ CANDODATO DEL GRUPPO ELETTORI	624	68,42%
GORAN SUBOTIĆ SDP	288	31,58%

Confronto con le elezioni 2017		
Numero elettori nel 2017	1.931	
Votanti	991	51,32%

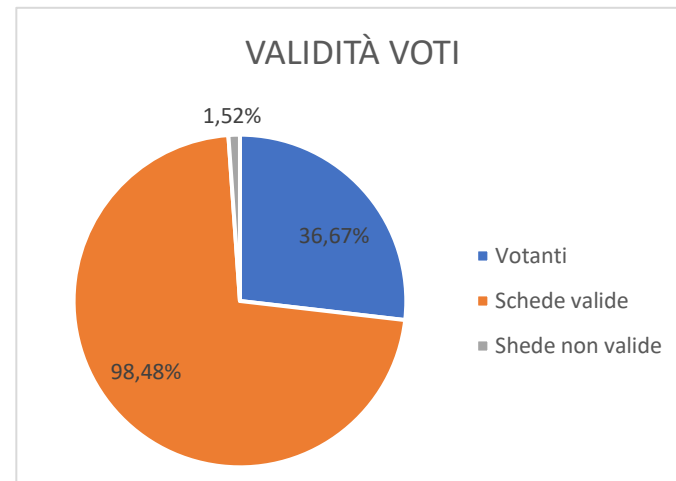


VICESINDACO IN QUOTA CNI

Numero elettori	180	
Votanti	66	36,67%
Schede valide	65	98,48%
Shede non valide	1	1,52%

VICESINDACO	VOTI	PERCENTUALE
GAETANO BENČIĆ - CANDIDATO CNI	65	98,48%

Confronto con le elezioni 2017 - CNI		
Numero elettori nel 2017	187	



Votanti	43	23,00%
----------------	----	--------

UMAGO

Numero elettori	12.797	
Votanti	4.442	34,71%
Schede valide	4.297	96,74%
Shede non valide	145	3,26%

CANDIDATO	VOTI	PERCENTUALE
VILI BASSANESE SDP	2.911	65,53%
SUNITA PRODAN BENOLIĆ IDS, ISU	821	18,48%
SANJA BOSNIĆ CANDIDATO DEL GRUPPO DI ELETTORI	304	6,84%
CHRISTINA ROSIĆ-ROTA CANDIDATO DEL GRUPPO ELETTORI	261	5,87%

Confronto con le elezioni 2017		
Numero elettori nel 2017	12.927	
Votanti	5.535	42,82%

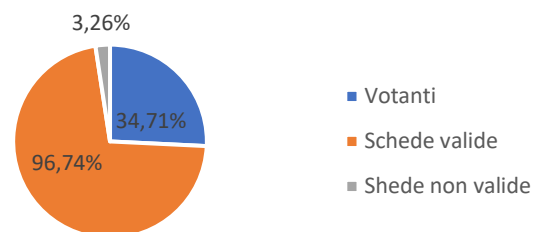
VICESINDACO IN QUOTA CNI

Numero elettori	1.982	
Votanti	349	17,61%
Schede valide	320	91,69%
schede non valide	29	8,31%

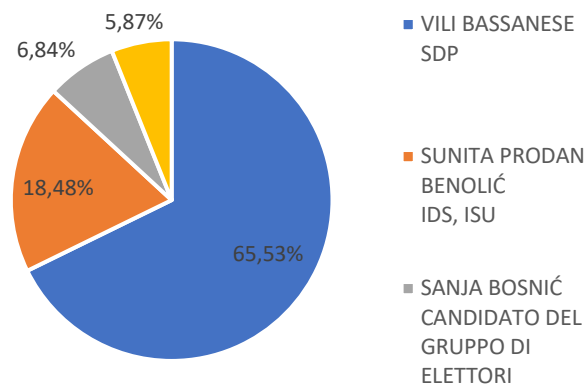
VICESINDACO IN QUOTA CNI	VOTI	PERCENTUALE
FLORIANA BASSANESE RADIN - CANDIDATO CNI	320	91,69%

Confronto con le elezioni 2017 - CNI		
Numero elettori nel 2017	2.065	
Votanti	356	17,24%

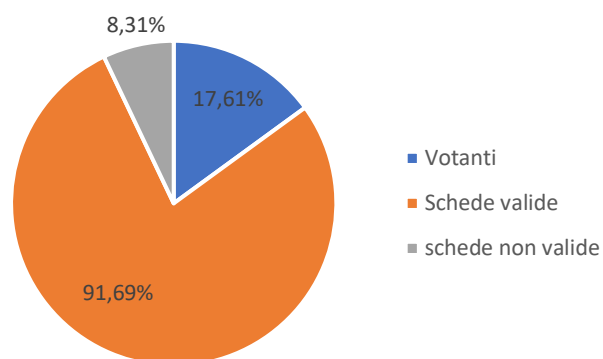
VALIDITÀ VOTI



PERCENTUALE VOTI



VALIDITÀ VOTI

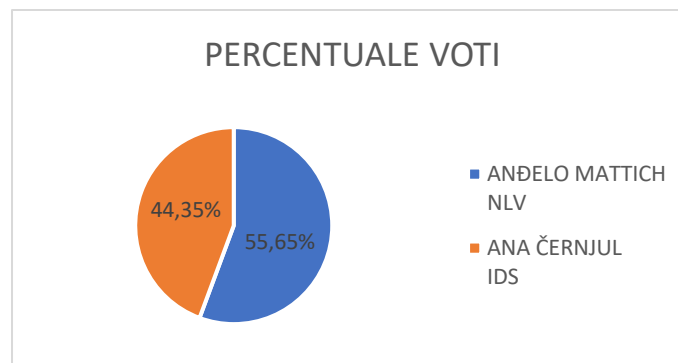
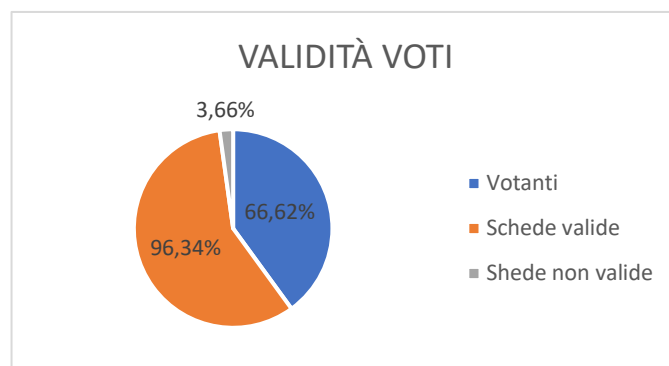


VISIGNANO

Numero elettori	1.971	
Votanti	1.313	66,62%
Schede valide	1.265	96,34%
Shede non valide	48	3,66%

CANDIDATO	VOTI	PERCENTUALE
ANĐELO MATTICH NLV	704	55,65%
ANA ČERNJUL IDS	561	44,35%

Confronto con le elezioni 2017		
Numero elettori nel 2017	2.005	
Votanti	1.326	66,13%

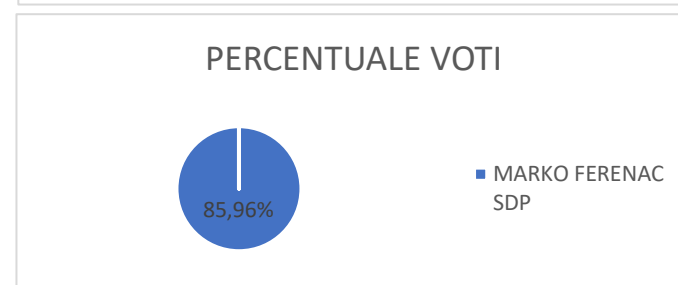
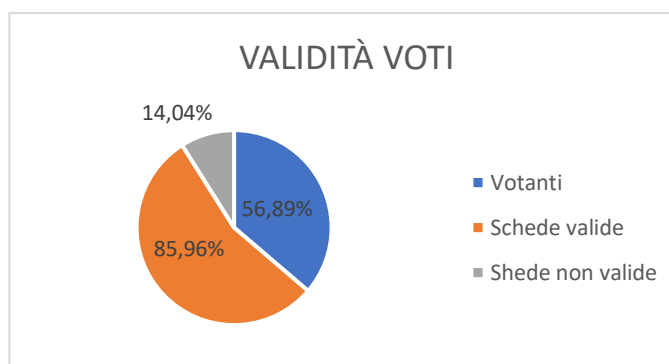


VISINADA

Numero elettori	1.002	
Votanti	570	56,89%
Schede valide	490	85,96%
Shede non valide	80	14,04%

CANDIDATO	VOTI	PERCENTUALE
MARKO FERENAC SDP	490	85,96%

Confronto con le elezioni 2017		
Numero elettori nel 2017	991	
Votanti	662	66,80%

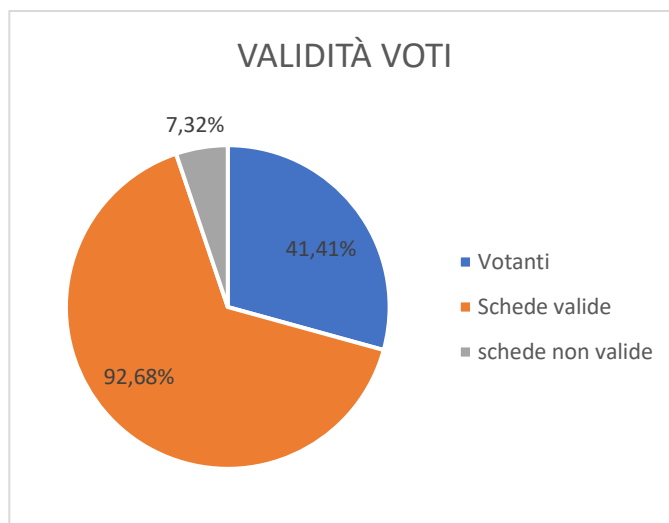


VICESINDACO IN QUOTA CNI

Numero elettori	99	
Votanti	41	41,41%
Schede valide	38	92,68%
schede non valide	3	7,32%

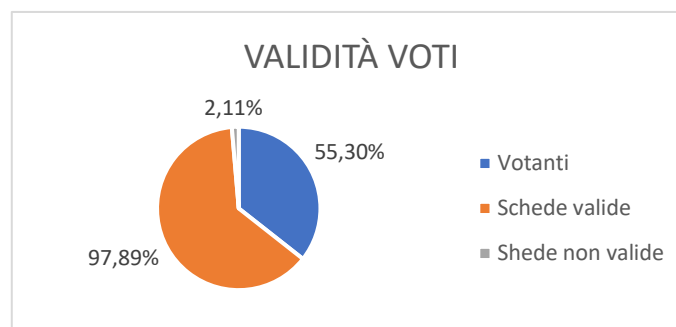
VICESINDACO IN QUOTA CNI	VOTI	PERCENTUALE
NEDA ŠAINČIĆ PILATO - CANDIDATO CNI	38	92,68%

Confronto con le elezioni 2017 - CNI		
Numero elettori nel 2017	103	
Votanti	23	22,33%

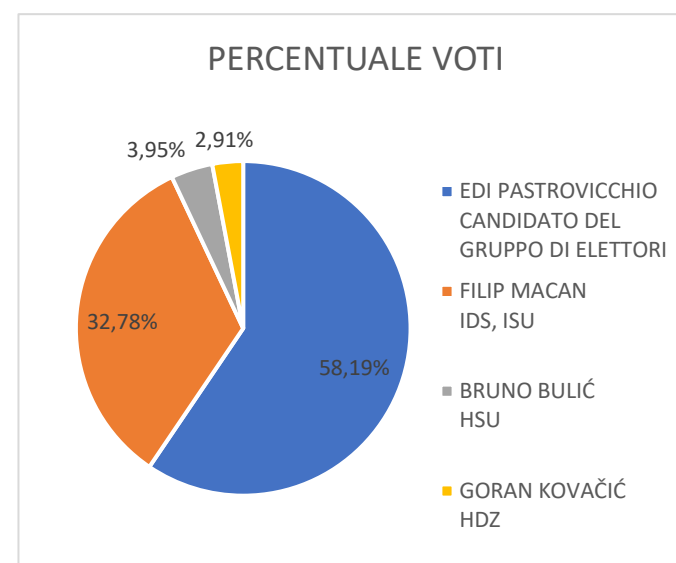


DIGNANO

Numero elettori	5.392	
Votanti	2.982	55,30%
Schede valide	2.919	97,89%
Shede non valide	63	2,11%



CANDIDATO	VOTI	PERCENTUALE
EDI PASTROVICCHIO CANDIDATO DEL GRUPPO DI ELETTORI	1.736	58,19%
FILIP MACAN IDS, ISU	978	32,78%
BRUNO BULIĆ HSU	118	3,95%
GORAN KOVAČIĆ HDZ	87	2,91%

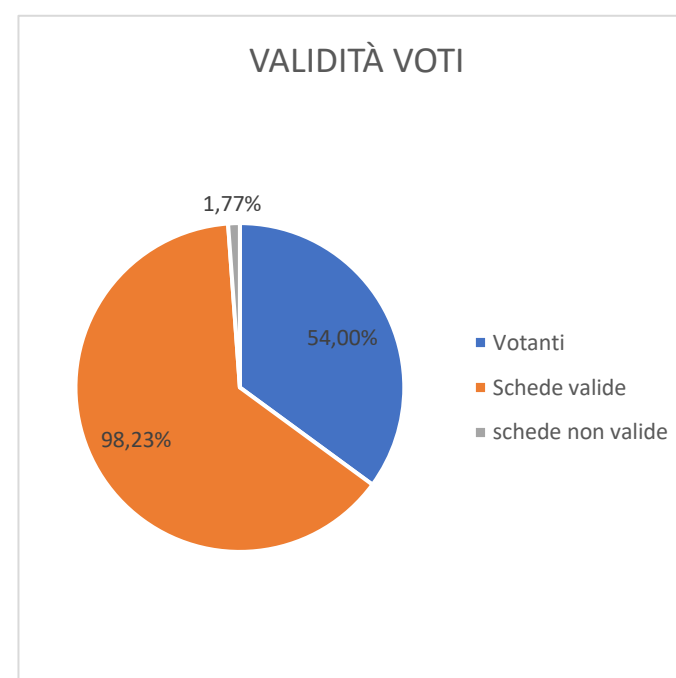


Confronto con le elezioni 2017		
Numero elettori nel 2017	5.453	
Votanti	2.097	38,46%

VICESINDACO IN QUOTA CNI

Numero elettori	837	
Votanti	452	54,00%
Schede valide	444	98,23%
schede non valide	8	1,77%

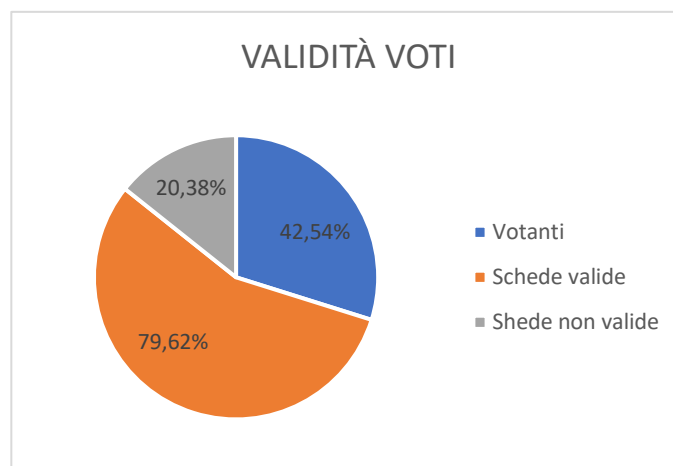
VICESINDACO IN QUOTA CNI	VOTI	PERCENTUALE
DIRIANA DELCARO HRELJA- CANDIDATO CNI	248	54,87%
EVELINA BIASIOL-BRKLJAČIĆ- CANDIDATO CNI	196	43,36%



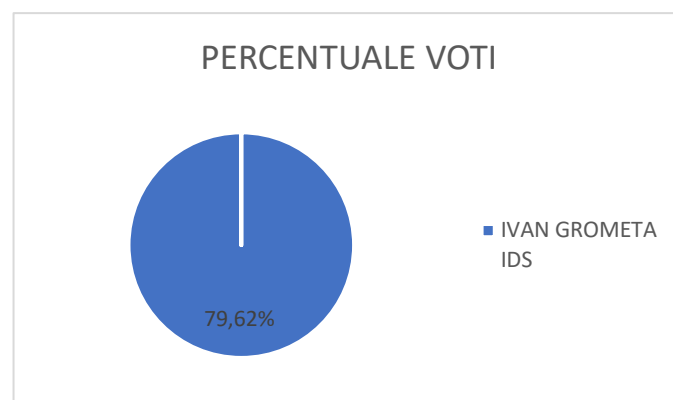
Confronto con le elezioni 2017 - CNI		
Numero elettori nel 2017	902	
Votanti	492	54,55%

ORSERA

Numero elettori	1.996	
Votanti	849	42,54%
Schede valide	676	79,62%
Shede non valide	173	20,38%



CANDIDATO	VOTI	PERCENTUALE
IVAN GROMETA		
IDS	676	79,62%



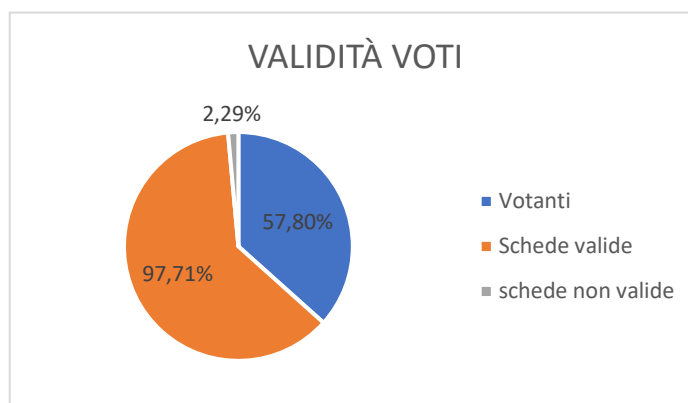
Confronto con le elezioni 2017		
Numero elettori nel 2017	2.035	
Votanti	1.024	50,32%

ELEZIONI AMMINISTRATIVE 2021 - REGIONE LITORANEO MONTANA*

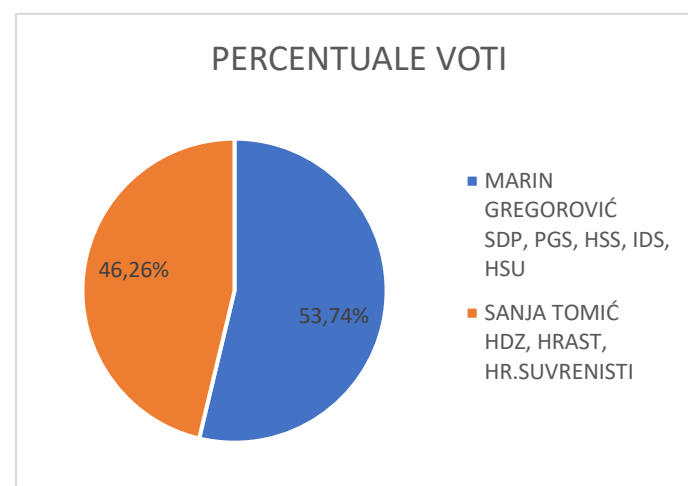
* I DATI RELATIVI AL NUMERO ELETTORI DELLA CNI NON SONO ANCORA DISPONIBILI

CHERSO

Numero elettori	2.725	
Votanti	1.575	57,80%
Schede valide	1.539	97,71%
schede non valide	36	2,29%



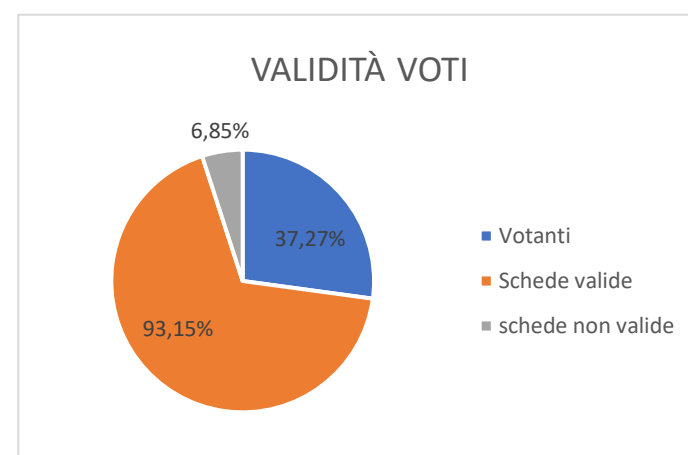
CANDIDATO	VOTI	PERCENTUALE
MARIN GREGORVIĆ SDP, PGS, HSS, IDS, HSU	827	53,74%
SANJA TOMIĆ HDZ, HRAST, HR.SUVRENISTI	418	46,26%



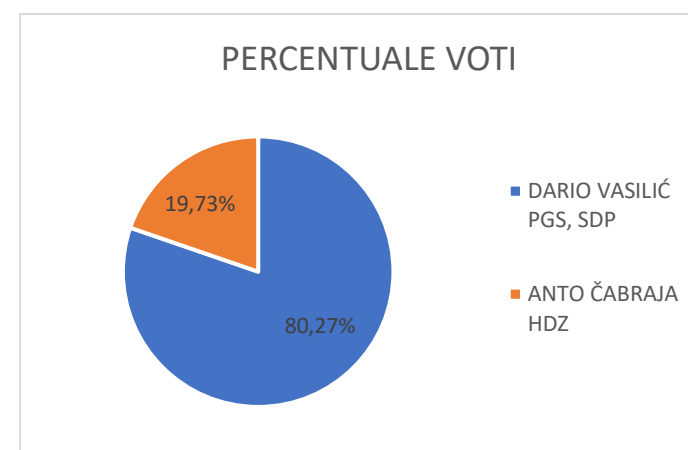
Confronto con le elezioni 2017		
Numero elettori nel 2017	2.757	
Votanti	1.400	50,78%

VEGLIA

Numero elettori	6.423	
Votanti	2.394	37,27%
Schede valide	2.230	93,15%
schede non valide	164	6,85%



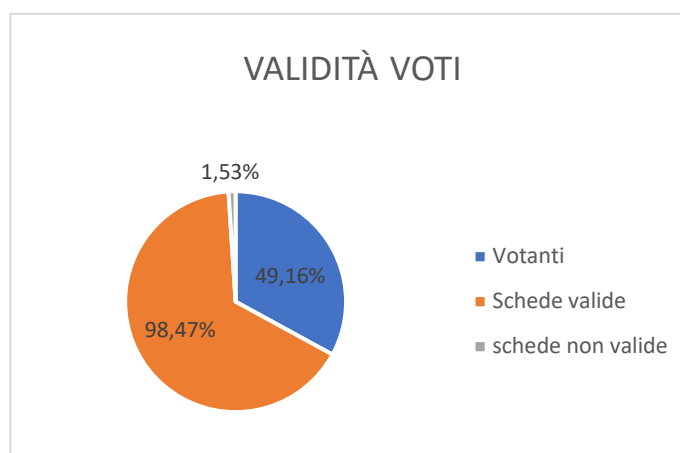
CANDIDATO	VOTI	PERCENTUALE
DARIO VASILIĆ PGS, SDP	1.790	80,27%
ANTO ČABRAJA HDZ	440	19,73%



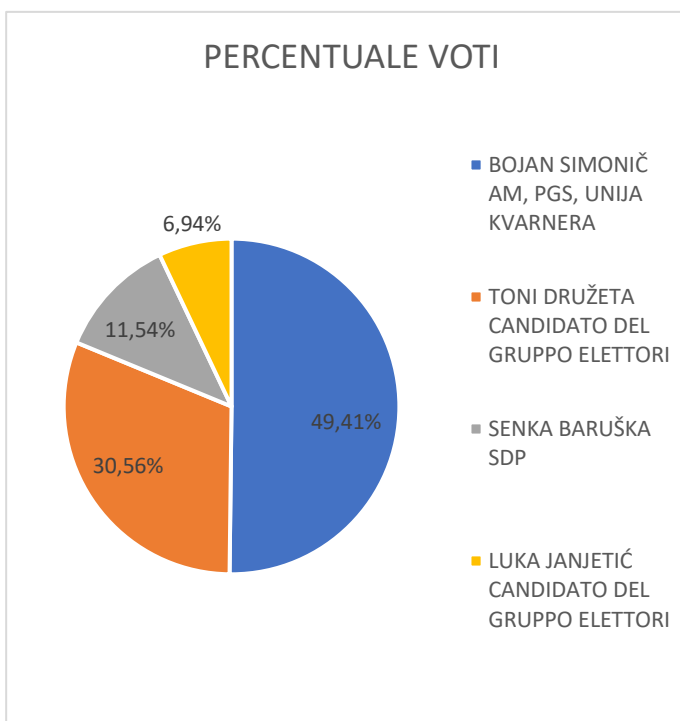
Confronto con le elezioni 2017		
Numero elettori nel 2017	6.276	
Votanti	2.042	32,58%

LAURANA

Numero elettori	3.454	
Votanti	1.698	49,16%
Schede valide	1.672	98,47%
schede non valide	26	1,53%



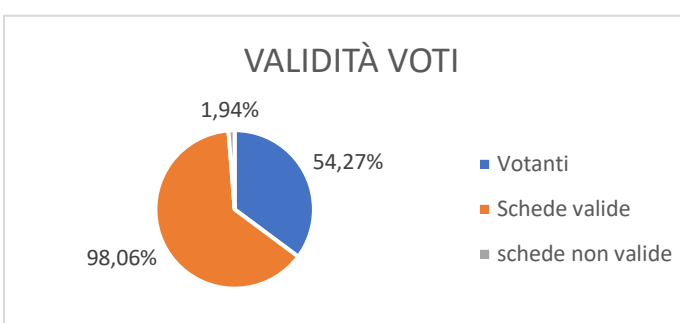
CANDIDATO	VOTI	PERCENTUALE
BOJAN SIMONIČ AM, PGS, UNIJA KVARNERA	839	49,41%
TONI DRUŽETA CANDIDATO DEL GRUPPO ELETTORI	519	30,56%
SENKA BARUŠKA SDP	196	11,54%
LUKA JANJETIČ CANDIDATO DEL GRUPPO ELETTORI	118	6,94%



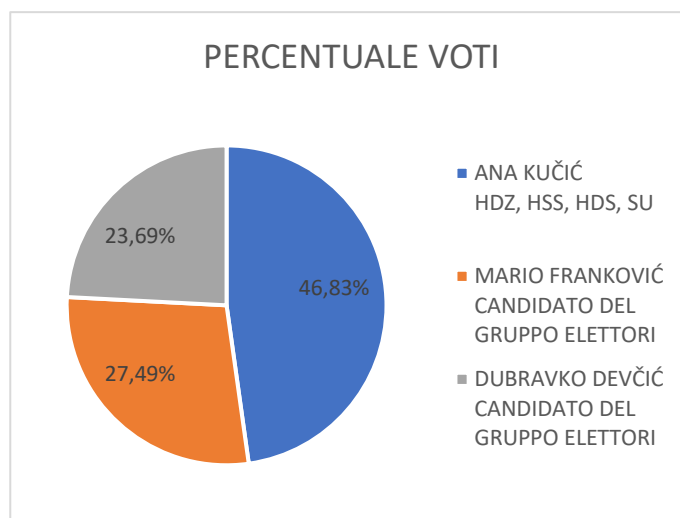
Confronto con le elezioni 2017		
Numero elettori nel 2017	3.683	
Votanti	1.273	34,56%

LUSSINPICCOLO

Numero elettori	7.617	
Votanti	4.134	54,27%
Schede valide	4.054	98,06%
schede non valide	80	1,94%



CANDIDATO	VOTI	PERCENTUALE
ANA KUČIČ HDZ, HSS, HDS, SU	1.937	46,83%
MARIO FRANKOVIČ CANDIDATO DEL GRUPPO ELETTORI	1.137	27,49%
DUBRAVKO DEVČIČ CANDIDATO DEL GRUPPO ELETTORI	980	23,69%



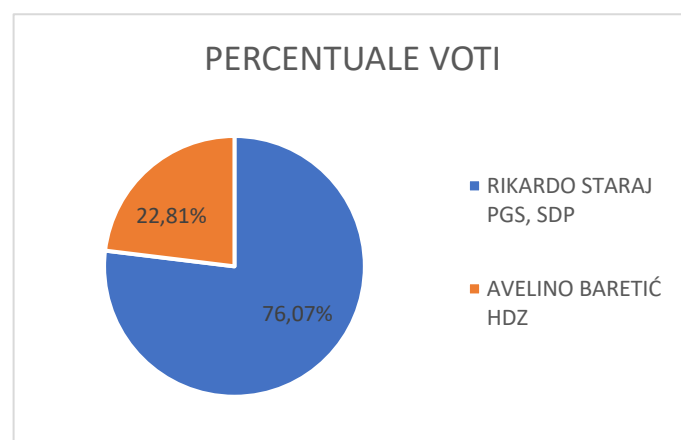
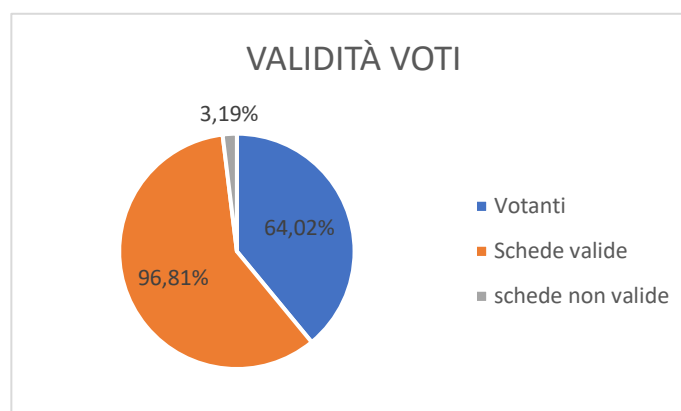
Confronto con le elezioni 2017		
Numero elettori nel 2017	7.820	
Votanti	3.846	49,18%

DRAGA DI MOSCHENA

Numero elettori	1.273	
Votanti	815	64,02%
Schede valide	789	96,81%
schede non valide	26	3,19%

CANDIDATO	VOTI	PERCENTUALE
RIKARDO STARAJ PGS, SDP	607	76,07%
AVELINO BARETIĆ HDZ	182	22,81%

Confronto con le elezioni 2017		
Numero elettori nel 2017	1.328	
Votanti	694	52,26%

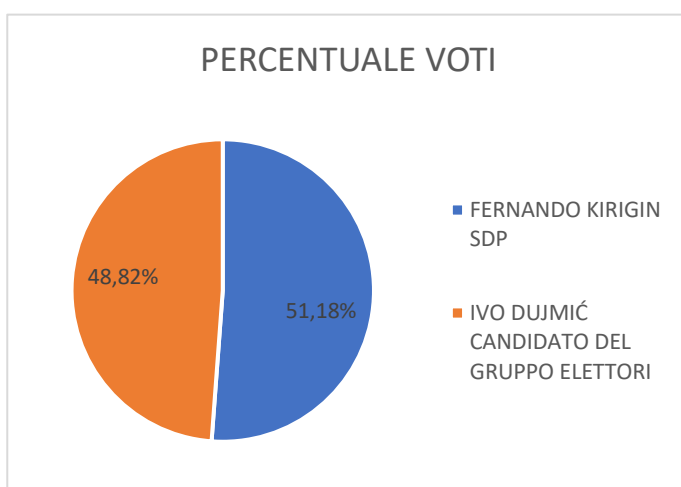
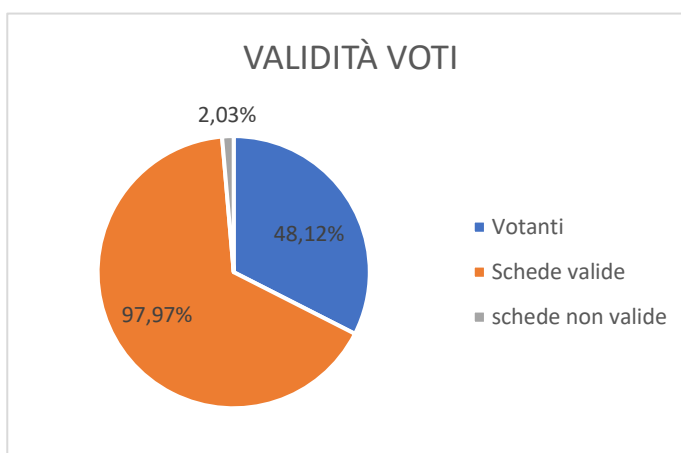


ABBAZIA

Numero elettori	10.357	
Votanti	4.984	48,12%
Schede valide	4.883	97,97%
schede non valide	101	2,03%

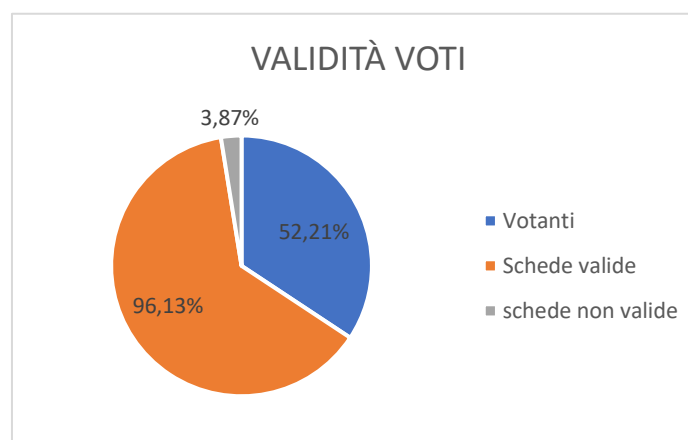
CANDIDATO	VOTI	PERCENTUALE
FERNANDO KIRIGIN SDP	2.499	51,18%
IVO DUJMIĆ CANDIDATO DEL GRUPPO ELETTORI	2.384	48,82%

Confronto con le elezioni 2017		
Numero elettori nel 2017	10.662	
Votanti	476	44,71%

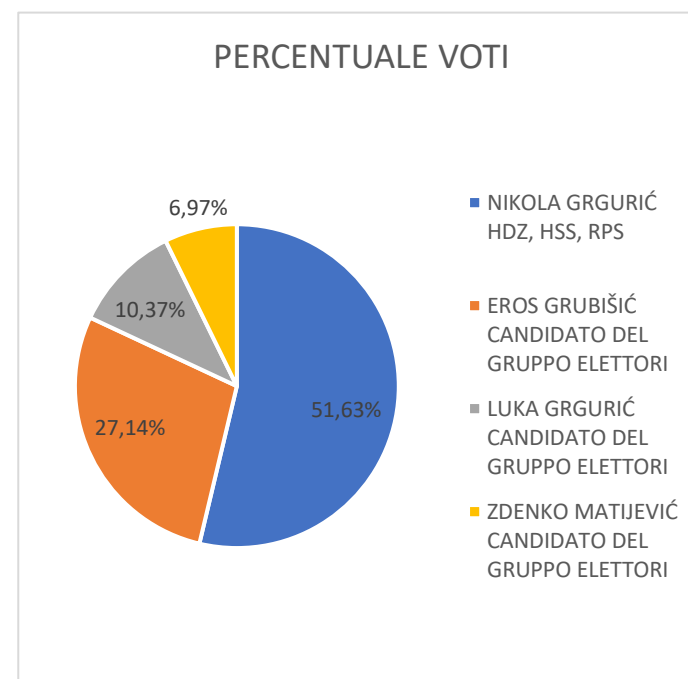


ARBE

Numero elettori	7.219	
Votanti	3.769	52,21%
Schede valide	3.623	96,13%
schede non valide	146	3,87%



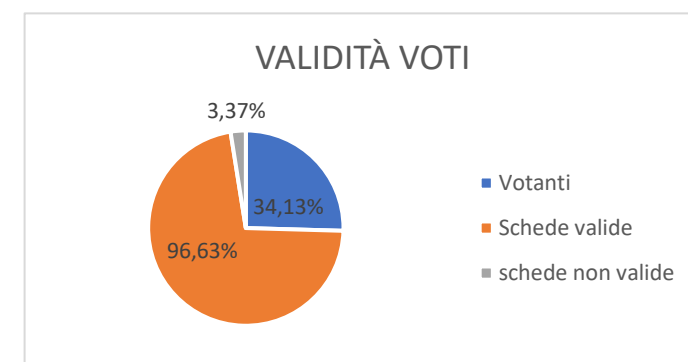
CANDIDATO	VOTI	PERCENTUALE
NIKOLA GRGURIĆ HDZ, HSS, RPS	1.946	51,63%
EROS GRUBIŠIĆ CANDIDATO DEL GRUPPO ELETTORI	1.023	27,14%
LUKA GRGURIĆ CANDIDATO DEL GRUPPO ELETTORI	391	10,37%
ZDENKO MATIJEVIĆ CANDIDATO DEL GRUPPO ELETTORI	263	6,97%



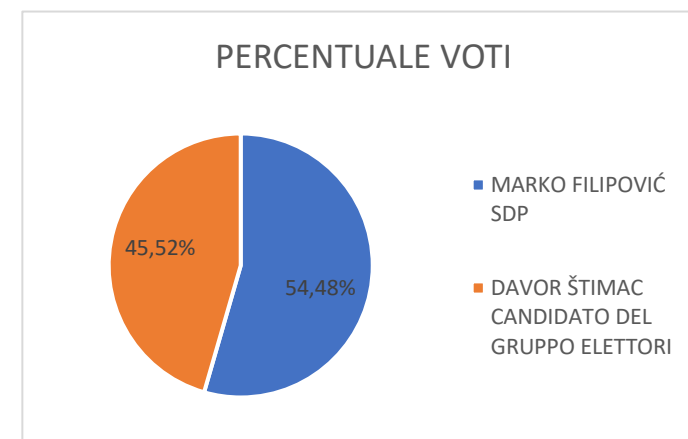
Confronto con le elezioni 2017		
Numero elettori nel 2017	7.286	
Votanti	4.219	57,91%

FIUME

Numero elettori	105.195	
Votanti	35.908	34,13%
Schede valide	34.697	96,63%
schede non valide	1.211	3,37%



CANDIDATO	VOTI	PERCENTUALE
MARKO FILIPOVIĆ SDP	18.902	54,48%
DAVOR ŠTIMAC CANDIDATO DEL GRUPPO ELETTORI	15.795	45,52%



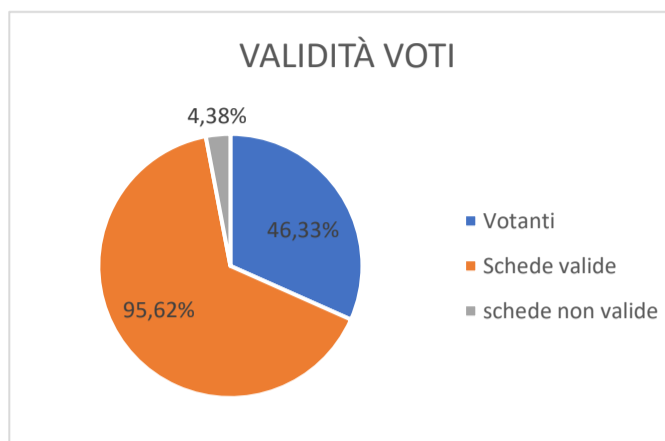
Confronto con le elezioni 2017		
Numero elettori nel 2017	110.187	
Votanti	31.310	28,42%

ELEZIONI AMMINISTRATIVE 2021

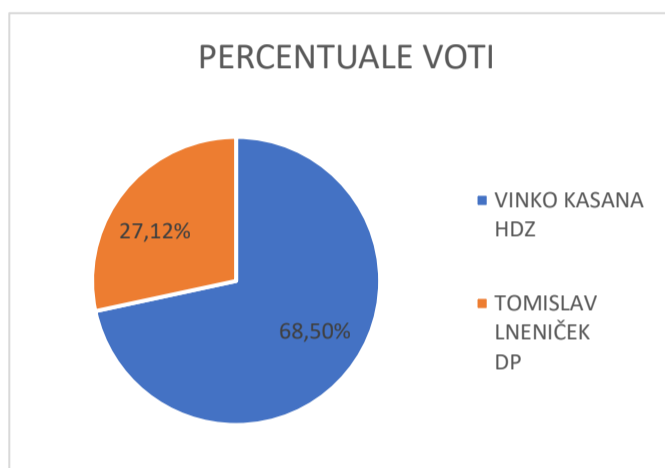
REGIONE DI POŽEGA E DELLA SLAVONIA

LIPIK

Numero elettori	4.878	
Votanti	2.260	46,33%
Schede valide	2.161	95,62%
schede non valide	99	4,38%



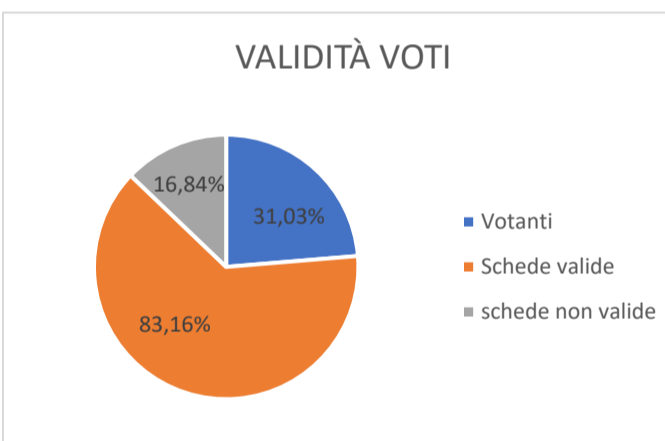
CANDIDATO	VOTI	PERCENTUALE
VINKO KASANA HDZ	1.548	68,50%
TOMISLAV LNENIČEK DP	613	27,12%



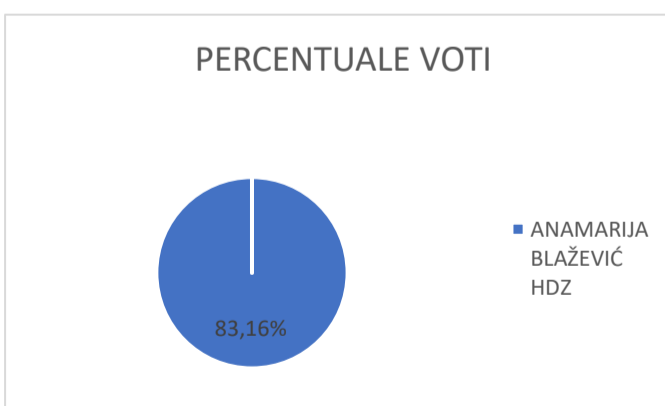
Confronto con le elezioni 2017		
Numero elettori nel 2017	5.304	
Votanti	2.609	49,19%

PAKRAC

Numero elettori	6.967	
Votanti	2.162	31,03%
Schede valide	1.798	83,16%
schede non valide	364	16,84%



CANDIDATO	VOTI	PERCENTUALE
ANAMARIJA BLAŽEVIĆ HDZ	1.798	83,16%

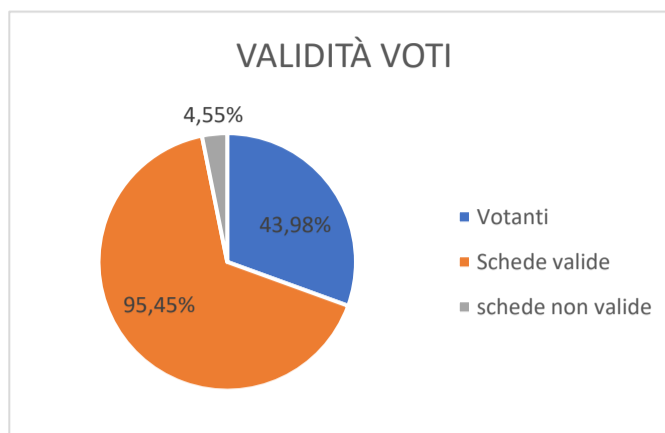


Confronto con le elezioni 2017		
Numero elettori nel 2017	7.480	
Votanti	3.117	41,67%

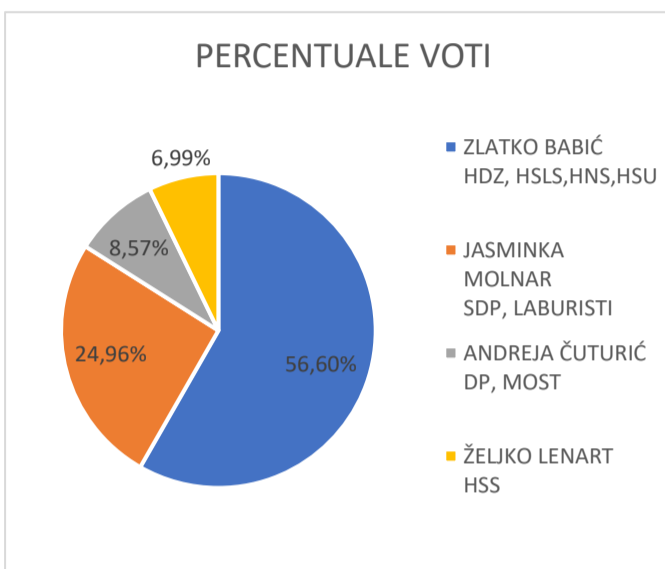
REGIONE DI SISAK E DELLA MOSLAVINA

KUTINA

Numero elettori	18.733	
Votanti	8.238	43,98%
Schede valide	7.863	95,45%
schede non valide	375	4,55%



CANDIDATO	VOTI	PERCENTUALE
ZLATKO BABIĆ HDZ, HSLs,HNS,HSU	4.672	56,60%
JASMINKA MOLNAR SDP, LABURISTI	2.058	24,96%
ANDREJA ČUTURIĆ DP, MOST	708	8,57%
ŽELJKO LENART HSS	577	6,99%

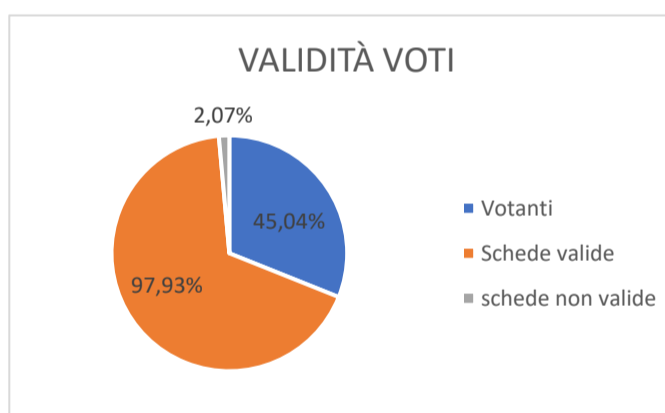


Confronto con le elezioni 2017		
Numero elettori nel 2017	19.254	
Votanti	8.727	45,33%

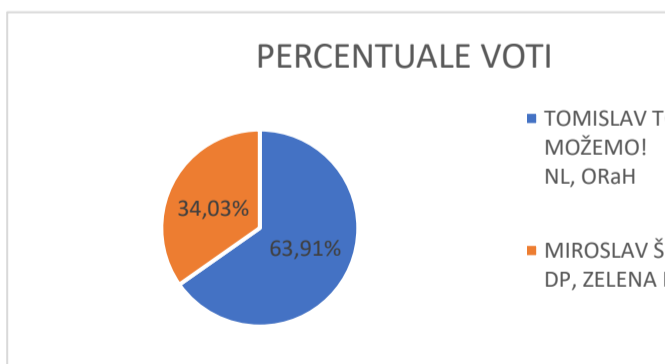
REGIONE ZAGABRESE

ZAGABRIA

Numero elettori	693.509	
Votanti	312.386	45,04%
Schede valide	305.930	97,93%
schede non valide	6.456	2,07%



CANDIDATO	VOTI	PERCENTUALE
TOMISLAV TOMAŠEVIĆ MOŽEMO! NL, ORaH	199.630	63,91%
MIROSLAV ŠKORO DP, ZELENA LISTA	106.300	34,03%

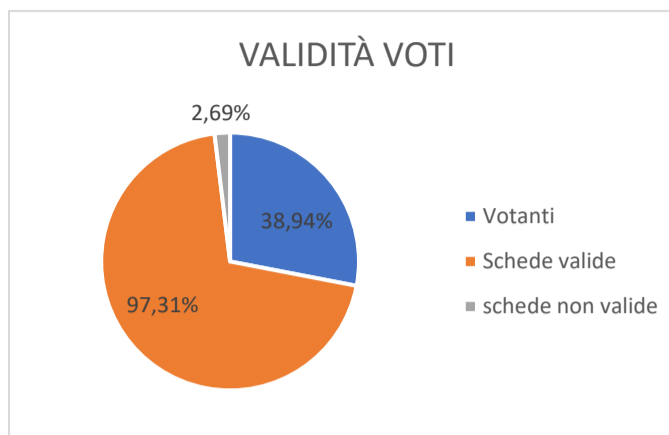


Confronto con le elezioni 2017		
Numero elettori nel 2017	693.146	
Votanti	285.067	41,13%

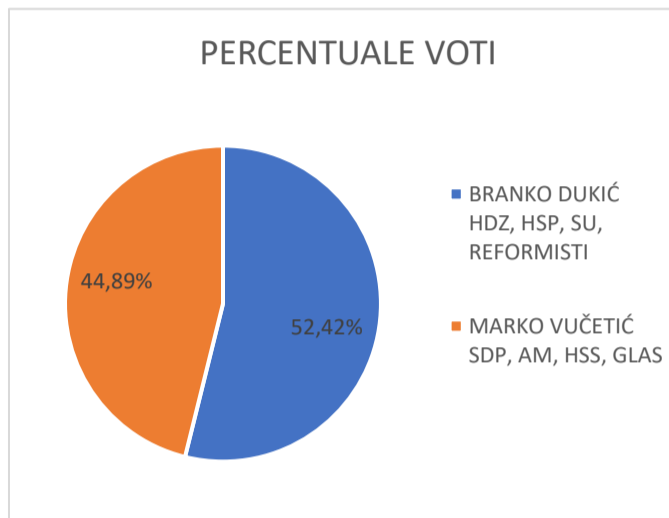
REGIONE ZARATINA

ZARA

Numero elettori	64.125	
Votanti	24.972	38,94%
Schede valide	24.301	97,31%
schede non valide	671	2,69%



CANDIDATO	VOTI	PERCENTUALE
BRANKO DUKIĆ HDZ, HSP, SU, REFORMISTI	13.091	52,42%
MARKO VUČETIĆ SDP, AM, HSS, GLAS	11.210	44,89%

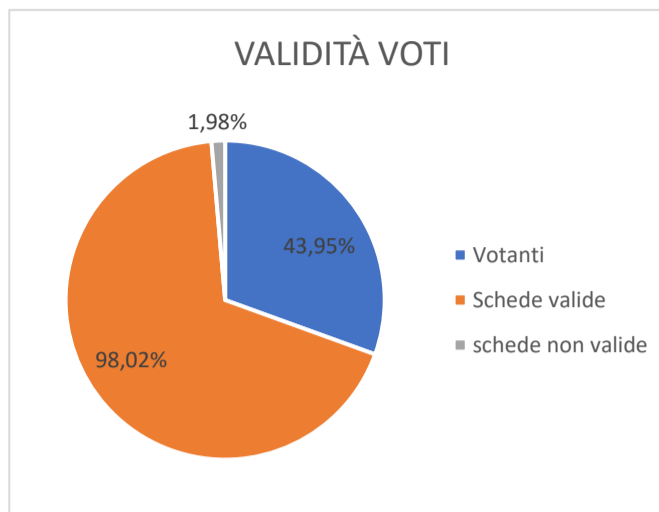


Confronto con le elezioni 2017		
Numero elettori nel 2017	64.890	
Votanti	25.241	38,90%

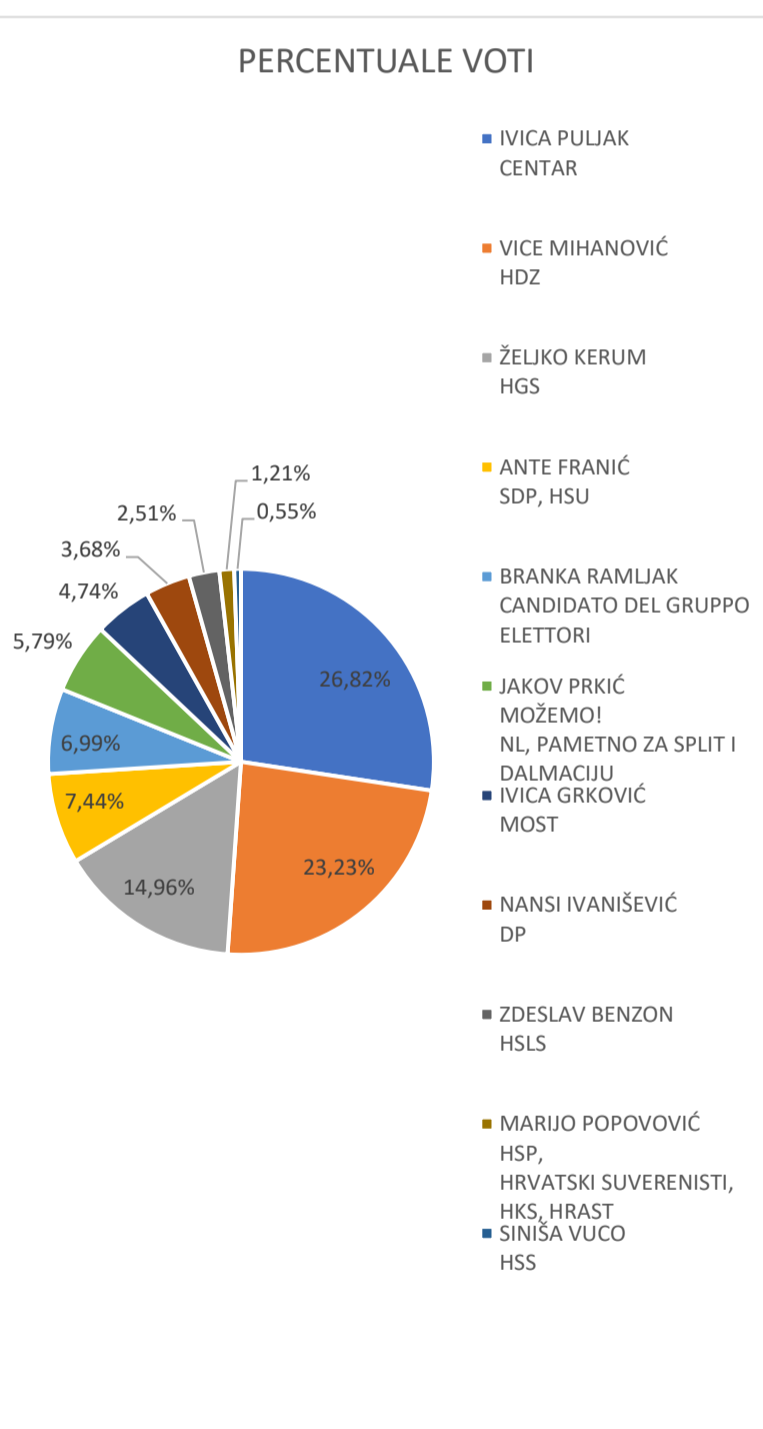
REGIONE SPALATINO-DALMATA

SPALATO

Numero elettori	148.374	
Votanti	65.208	43,95%
Schede valide	63.919	98,02%
schede non valide	1.289	1,98%



CANDIDATO	VOTI	PERCENTUALE
IVICA PULJAK CENTAR	15.500	26,82%
VICE MIHANOVIĆ HDZ	15.159	23,23%
ŽELJKO KERUM HGS	9.762	14,96%
ANTE FRANIĆ SDP, HSU	4.856	7,44%
BRANKA RAMLJAK CANDIDATO DEL GRUPPO ELETTORI	4.563	6,99%
JAKOV PRKIĆ MOŽEMO! NL, PAMETNO ZA SPLIT I DALMACIJU	3.779	5,79%
IVICA GRKOVIĆ MOST	3.098	4,74%
NANSI IVANIŠEVIĆ DP	2.405	3,68%
ZDESLAV BENZON HSLs	1.642	2,51%
MARIJO POPOVOVIĆ HSP, HRVATSKI SUVERENISTI, HKS, HRAST	790	1,21%
SINIŠA VUCO HSS	365	0,55%

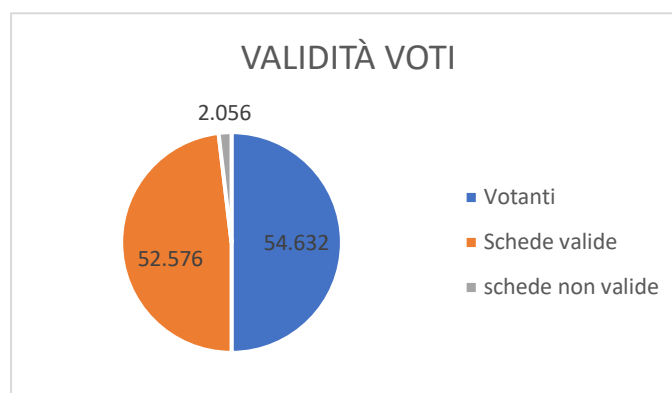


Confronto con le elezioni 2017		
Numero elettori nel 2017	151.322	
Votanti	68.865	45,49%

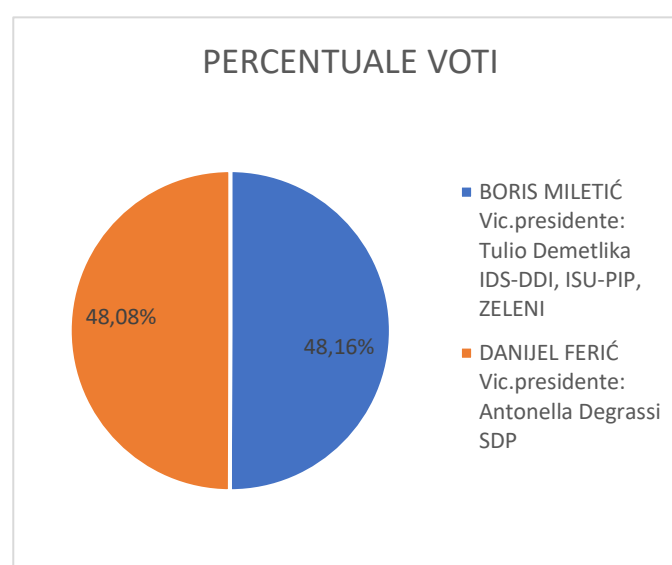
ELEZIONI AMMINISTRATIVE 2021 - REGIONE ISTRIANA

PRESIDENTE E VICEPRESIDENTE DELLA REGIONE ISTRIANA

Numero elettori	185.105	
Votanti	54.632	29,51%
Schede valide	52.576	96,24%
schede non valide	2.056	3,76%

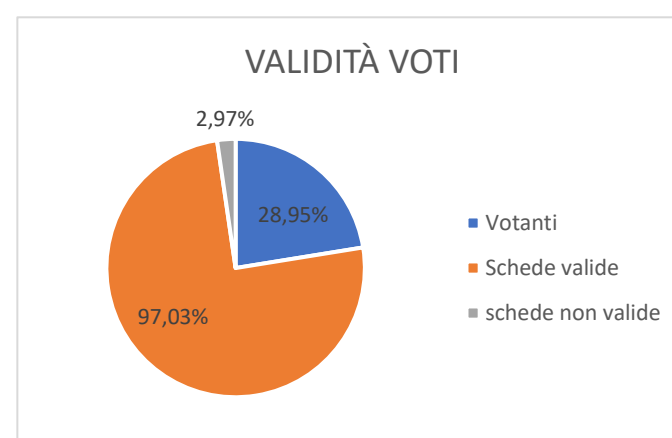


CANDIDATO	VOTI	PERCENTUALE
BORIS MILETIĆ Vic.presidente: Tulio Demetlika IDS-DDI, ISU-PIP, ZELENİ	26.308	48,16%
DANIJEL FERİĆ Vic.presidente: Antonella Degrassi SDP	26.268	48,08%

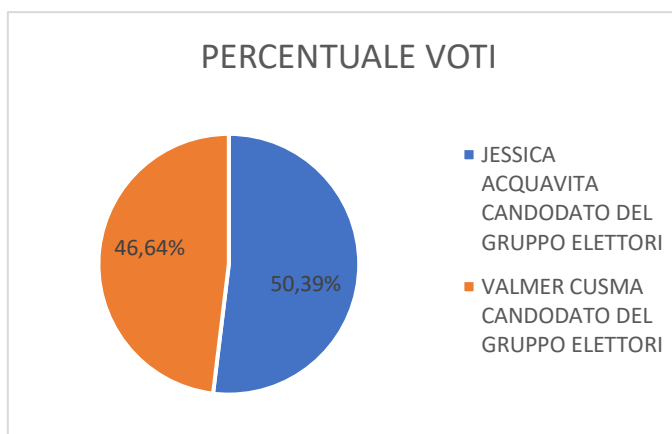


VICEPRESIDENTE IN QUOTA CNI

Numero elettori	12.440	
Votanti	3.602	28,95%
Schede valide	3.495	97,03%
schede non valide	107	2,97%

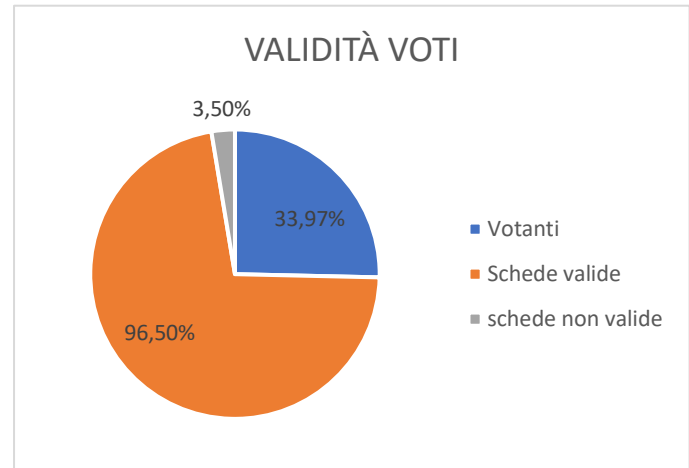


VICEPRESIDENTE CNI	VOTI	PERCENTUALE
JESSICA ACQUAVITA CANDODATO DEL GRUPPO ELETTORI	1.815,00	50,39%
VALMER CUSMA CANDODATO DEL GRUPPO ELETTORI	1.680,00	46,64%

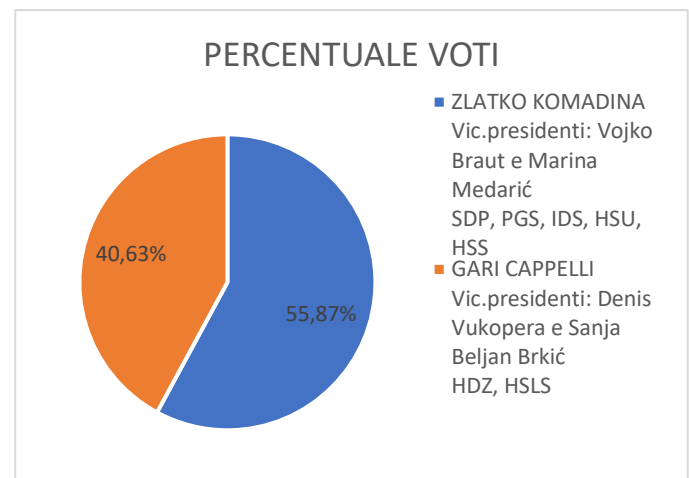


PRESIDENTE E VICEPRESIDENTE DELLA REGIONE LITORANEO MONTANA

Numero elettori	259.625	
Votanti	88.202	33,97%
Schede valide	85.115	96,50%
schede non valide	3.087	3,50%

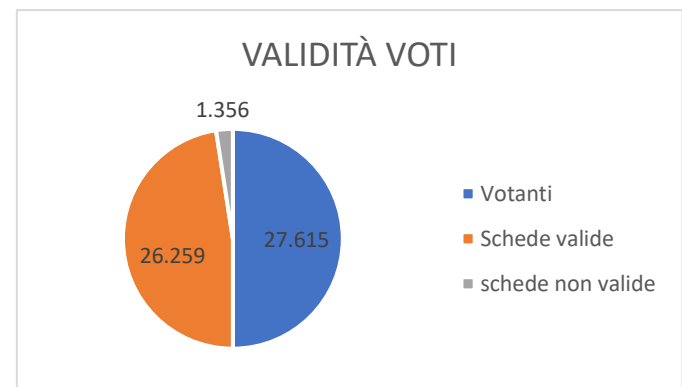


CANDIDATO	VOTI	PERCENTUALE
ZLATKO KOMADINA Vic.presidenti: Vojko Braut e Marina Medarić SDP, PGS, IDS, HSU, HSS	49.276	55,87%
GARI CAPPELLI Vic.presidenti: Denis Vukopera e Sanja Beljan Brkić HDZ, HSLS	35.839	40,63%

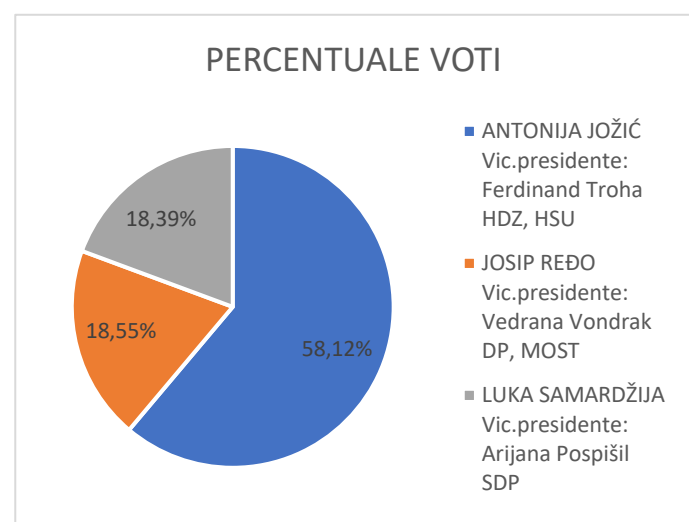


PRESIDENTE E VICEPRESIDENTE DELLA REGIONE DI POŽEGA E DELLA SLAVONIA

Numero elettori	63.384	
Votanti	27.615	46,57%
Schede valide	26.259	95,09%
schede non valide	1.356	4,91%

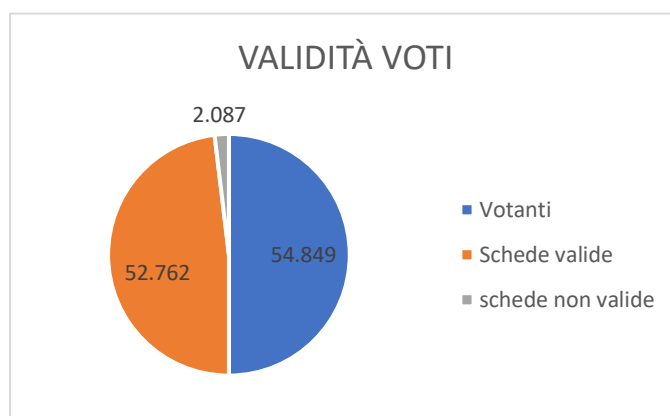


CANDIDATO	VOTI	PERCENTUALE
ANTONIJA JOŽIĆ Vic.presidente: Ferdinand Troha HDZ, HSU	16.054	58,12%
JOSIP REĐO Vic.presidente: Vedrana Vondrak DP, MOST	5.125	18,55%
LUKA SAMARDŽIJA Vic.presidente: Arijana Pospšil SDP	5.080	18,39%

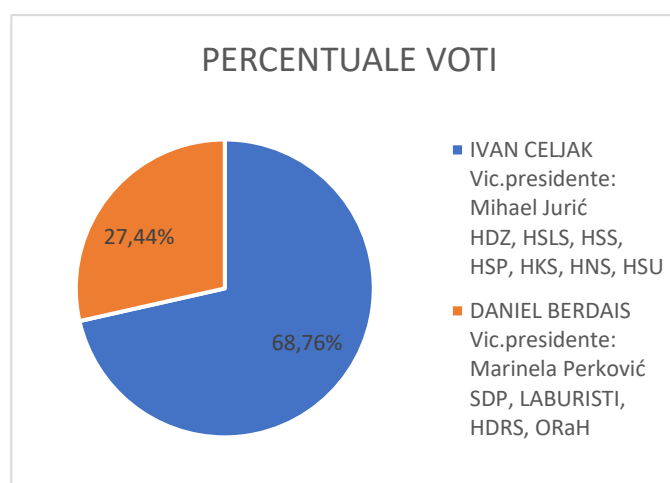


PRESIDENTE E VICEPRESIDENTE DELLA REGIONE DI SISAK E DELLA MOSLAVINA

Numero elettori	139.077	
Votanti	54.849	39,44%
Schede valide	52.762	96,20%
schede non valide	2.087	3,80%

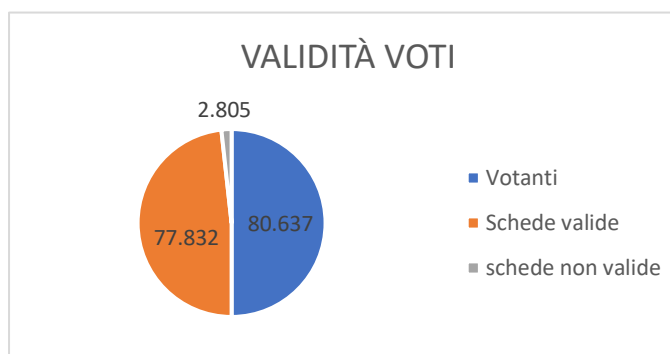


CANDIDATO	VOTI	PERCENTUALE
IVAN CELJAK Vic.presidente: Mihael Jurić HDZ, HSLs, HSS, HSP, HKS, HNS, HSU	37.713	68,76%
DANIEL BERDAIS Vic.presidente: Marinela Perković SDP, LABURISTI, HDRS, ORaH	15.049	27,44%

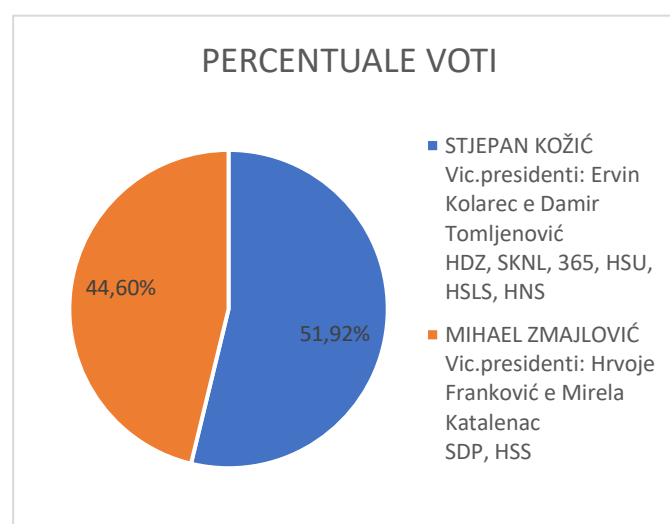


PRESIDENTE E VICEPRESIDENTE DELLA REGIONE DI ZAGABRIA

Numero elettori	274.739	
Votanti	80.637	29,35%
Schede valide	77.832	96,52%
schede non valide	2.805	3,48%

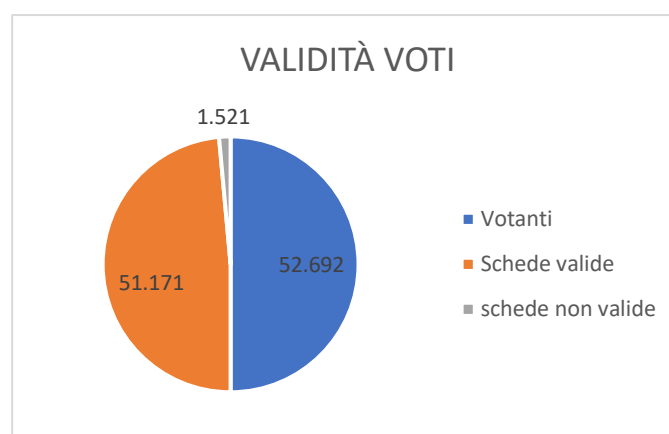


CANDIDATO	VOTI	PERCENTUALE
STJEPAN KOŽIĆ Vic.presidenti: Ervin Kolarec e Damir Tomljenović HDZ, SKNL, 365, HSU, HSLs, HNS	41.865	51,92%
MIHAEL ZMAJLOVIĆ Vic.presidenti: Hrvoje Franković e Mirela Katalenac SDP, HSS	35.967	44,60%

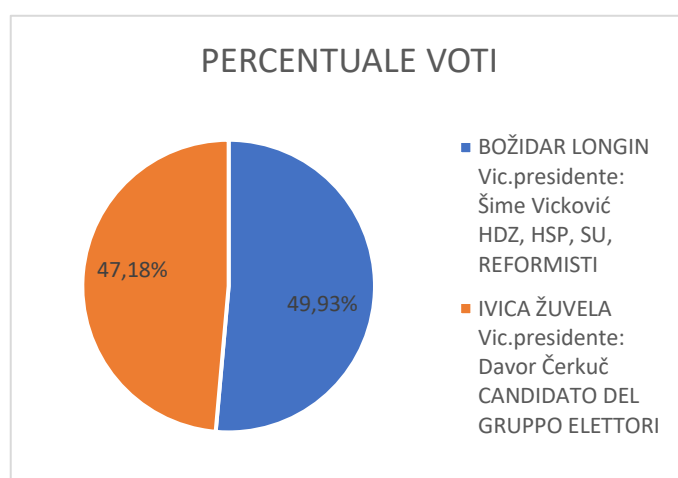


PRESIDENTE E VICEPRESIDENTE DELLA REGIONE ZARATINA

Numero elettori	160.466	
Votanti	52.692	32,84%
Schede valide	51.171	97,11%
schede non valide	1.521	2,89%

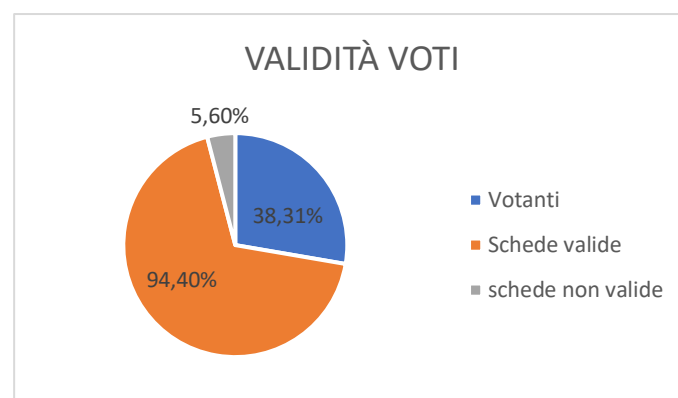


CANDIDATO	VOTI	PERCENTUALE
BOŽIDAR LONGIN Vic.presidente: Šime Vicković HDZ, HSP, SU, REFORMISTI	26.310	49,93%
IVICA ŽUVELA Vic.presidente: Davor Čerkuč CANDIDATO DEL GRUPPO ELETTORI	24.861	47,18%

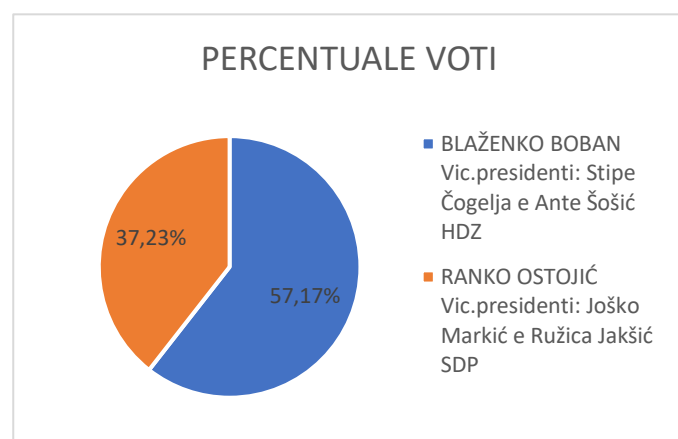


PRESIDENTE E VICEPRESIDENTE DELLA REGIONE SPALATINO DALMATA

Numero elettori	404.429	
Votanti	154.926	38,31%
Schede valide	146.251	94,40%
schede non valide	8.675	5,60%



CANDIDATO	VOTI	PERCENTUALE
BLAŽENKO BOBAN Vic.presidenti: Stipe Čogelja e Ante Šošić HDZ	88.569	57,17%
RANKO OSTOJIĆ Vic.presidenti: Joško Markić e Ružica Jakšić SDP	57.682	37,23%



FONTI

www.izbori.hr

www.opcina.bale-valle.hr

www.brtonigla-verteneglio.hr

www.buje.hr

www.fazana.hr

www.groznjan-grisignana.hr

www.kastelir-labinci.hr

www.labin.hr

www.novigrad.hr

www.pazin.hr

www.pula.hr